



CISVALE



SECRETARIA DA SAÚDE
Governo do Estado do Ceará

CISVALE

CONSÓRCIO PÚBLICO DE SAÚDE INTERFEDERATIVO DO VALE CURU
APUIARÉS - CAUCAIA - GENERAL SAMPAIO - ITAPAJÉ - PENTECOSTE - PARACURU - PARAIPABA - SÃO GONÇALO DO
AMARANTE - SÃO LUIZ DO CURU - TEJUÇUOCA

Ofício nº 43/2018

Caucaia - CE, 13 de Julho de 2018.

Francisco Eudes Ferreira Bringel, na qualidade de Diretor Executivo do Consórcio Público de Saúde Interfederativo do Vale do Curu - CISVALE, VEM, através deste, à presença de V. Exa., e, em cumprimento aos dispositivos da Lei de Responsabilidade Fiscal - Lei Complementar Nº 101/2000, REMETER, tempestivamente, o **Relatório Resumido da Execução Orçamentária - RREO**, relativo ao 3º (terceiro) bimestre do exercício financeiro de 2018 conforme Portaria n.º 495 de 06/06/2017 - da Secretaria do Tesouro Nacional - STN.

Sem mais para o momento, coloca-se à disposição para informações adicionais, e aproveita o ensejo para renovar protestos de estima e consideração.

Respeitosamente,

Francisco Eudes Ferreira Bringel
Diretor Executivo do CISVALE

du
Maria Eliete Ferreira
Técnico de Atendimento
Mat.: 000529L6
19/07/18

Ao Exmo. Sr.
Dr. João Marcos Maia
Secretário da Fazenda do Estado do Ceará - SEFAZ
Estado do Ceará



SECRETARIA DA SAÚDE
Governo do Estado do Ceará

CISVALE


CONSÓRCIO PÚBLICO DE SAÚDE INTERFEDERATIVO DO VALE CURU

APUIARÉS - CAUCAIA - GENERAL SAMPAIO - ITAPAJÉ - PENTECOSTE - PARACURU - PARAIPABA - SÃO GONÇALO DO AMARANTE
- SÃO LUIZ DO CURU - TEJUÇUOCA

DECLARAÇÃO DE GUARDA E CONSERVAÇÃO DOS DOCUMENTOS CONTÁBEIS

DECLARAMOS, para fins de direito que os documentos Contábeis referentes a Prestação de contas nos meses de **MAIO E JUNHO DE 2018**, conforme extrato bancário anexo aos autos do processo, fundo este composto pelas parcelas da fonte 00 e da fonte 91, repassadas pelo Estado e União, do Consórcio Público de Saúde Interfederativo Vale do Curu, encontram-se guardados, arquivados em boa ordem e conservação, identificados e a disposição da Secretaria da Saúde do Estado do Ceará/Fundo Estadual de Saúde, nos arquivos do Consórcio Público de Saúde Interfederativo Vale do Curu, durante o período de 05 (cinco) anos, contados da aprovação da prestação ou tomada em contas do Gestor do órgão ou entidade concedente, relativa ao exercício da concessão.

Caucaia / CE, 29.de Junho de 2018.


Francisco Eudes Ferreira Bringel
Diretor Executivo do CISVALE.



SECRETARIA DA SAÚDE
Governo do Estado do Ceará

CISVALE

CONSÓRCIO PÚBLICO DE SAÚDE INTERFEDERATIVO DO VALE CURU


APUIARÉS - CAUCAIA - GENERAL SAMPAIO - ITAPAJÉ- PENTECOSTE - PARACURU - PARAIPABA - SÃO GONÇALO DO AMARANTE
- SÃO LUIZ DO CURU - TEJUÇOCA

DECLARAÇÃO

Em cumprimento do art. 70 da instrução Normativa do TCM nº 03/2000. **DECLARO**, para fins de prova junto a esse Órgão de Controle Externo, que **O CONSÓRCIO PÚBLICO DE SAÚDE INTERFEDERATIVO VALE DO CURU - CISVALE - CE**, publicou mediante afixação nos locais de amplo acesso público em geral no âmbito do Município de Caucaia o **R. R. E. O. (Relatório Resumido da Execução Orçamentária)** (art 54 da Lei Complementar nº 101/2000), referente ao **3º BIMESTRE DE 2018**, conforme **EDITAL DE PUBLICAÇÃO** anexo.

Caucaia, 29 de Junho de 2018.

Atenciosamente;


Francisco Eudes Ferreira Bringel
Diretor Executivo do CISVALE.



SECRETARIA DA SAÚDE
Governo do Estado do Ceará

CISVALE

CONSÓRCIO PÚBLICO DE SAÚDE INTERFEDERATIVO DO VALE CURU

APUIARÉS - CAUCAIA - GENERAL SAMPAIO - ITAPAJÉ - PENTECOSTE - PARACURU - PARAIPABA - SÃO GONÇALO DO AMARANTE
- SÃO LUIZ DO CURU - TEJUQUOCA

EDITAL DE PUBLICAÇÃO

O **SECRETARIO EXECUTIVO - CISVALE**, Cidadão **Francisco Eudes Ferreira Bringel**, em pleno exercício do cargo e no use competente de suas atribuições, **RESOLVE** publicar mediante afixação nos locais de amplo acesso do público em geral no âmbito do Município de Caucaia/CE o **RELATÓRIO RESUMIDO DA EXECUCAO ORCAMENTARIA - RREO**, atinente ao **3º BIMESTRE do exercício financeiro de 2018**.

PUBLIQUE-SE, DIVULGUE-SE, CUMPRA-SE

Caucaia, 29 de Junho de 2018.

Atenciosamente;

Francisco Eudes Ferreira Bringel
Diretor Executivo do CISVALE.

Estado do Ceará
CISVALE
CONSORCIO PUBLICO DE SAUDE INTERFEDERATIVO DO VALE DO CURU
RECEITA ARRECADA - em R\$
Período : 01/01/2018 até 30/06/2018

RECEITA GERAL ARRECADADA 2018

CISVALE			
	Dotação	TOTAL ARRECADADO	PERC
	1325.02.99.00 - Remuneração de Depósitos Bancários	8.538,98	0,12%
	1721.37.00.00 - UNIÃO - Transferências a Consórcio Público	567.850,00	8,27%
	1722.37.00.00 - ESTADO - Transferências a Consórcio Público	2.599.898,10	37,85%
	1723.37.00.00 - MUNICIPIOS - Transferências a Consórcio Público	3.662.185,26	53,31%
	APUIARES	69.436,24	1,01%
	CAUCAIA	2.546.683,54	37,07%
	GENERAL SAMPAIO	32.456,36	0,47%
	ITAJAJE	171.183,20	2,49%
	PARACURU	159.626,56	2,32%
	PARAIPABA	154.083,08	2,24%
	PENTECOSTE	175.098,48	2,55%
	SÃO GONÇALO DO AMARANTE	226.606,64	3,30%
	SÃO LUIS DO CURU	60.716,44	0,88%
	TEJUÇUOCA	66.294,72	0,97%
	1900.00.00.00 - Outras Receitas Correntes	31.159,43	0,45%
	Total Geral das Transferências	6.829.933,36	
	Total Geral da Receita Arrecadada	6.869.631,77	
	TOTAL GERAL	6.869.631,77	

TOTAL GERAL DOS RECURSOS UTILIZADOS EM 2018

SALDO ANTERIOR - Dezembro de 2017
RENDIMENTO BANCÁRIO
OUTRAS RECEITAS
RECURSOS DAS TRANSFERÊNCIAS EFETIVAMENTE CREDITADAS
TOTAL GERAL DA RECEITA

RESUMO RECURSOS % Recurso Geral

1.205.947,31	14,93%
8.538,98	0,11%
31.159,43	0,39%
6.829.933,36	84,58%
8.075.579,08	100,00%

Caucaia-CE, 30 de Junho de 2018


Francisco Eudes Ferreira Bringel
 Diretor Executivo - CISVALE


CONASP Contabilidade Assessoria
 Empresa Contábil CRC: 304


Estado do Ceará
CONSORCIO PUBLICO DE SAUDE INTERFEDERATIVO DO VALE DO CURU - CISVALE
 BALANÇO GERAL DO EXERCÍCIO FINANCEIRO DE 2018
 RREO - RELATÓRIO RESUMIDO DA EXECUÇÃO ORÇAMENTÁRIA
 3º BIMESTRE DE 2018 (Movimento Fecho no Período de JANEIRO a JUNHO/2018)
 Período: 01/01/2018 até 30/06/2018

ANEXO III - DESPESA

ANEXO III - NATUREZA DA DESPESA SEGUNDO AS CATEGORIAS ECONÔMICAS (Portaria SGP nº 8 de 4/2/2015 - ANEXO B da Lei Federal 4.320/64)

Consortório Público de Saúde Interfederativo do Vale do Curu CISVALE	CONSOLIDADO	Uelito	Estado SESA	Aguarda	Caucaia	Guapolo	Itapaja	ParaCuru	Parajaba	Pombas	SL de Curu	SG Amambá	Taquara	Outras Recortes
CISVALE	289%	8,27%	37,85%	1,81%	37,87%	8,47%	2,49%	2,32%	2,34%	2,55%	8,88%	3,38%	6,97%	0,59%
3.0.00.00.00 DESPESAS CORRENTES	6.191.737,53	511.814,64	2.343.340,54	62.584,28	2.295.377,18	29.253,57	154.790,87	143.874,63	138.878,18	156.460,68	54.253,67	202.486,22	98.238,19	35.472,84
3.1.00.00.00 PESSOAL E ENCARGOS SOCIAIS	3.956.157,77	327.819,59	1.497.257,41	39.987,89	1.466.611,63	18.691,32	98.582,83	91.927,47	88.735,83	99.478,98	34.494,76	128.741,77	37.663,94	22.583,81
3.1.00.04.00 Contratação Por Tempo Determinado	-	-	-	-	-	-	-	-	-	-	-	-	-	-
3.1.00.11.00 Vencimentos e Vant. Fixas Pessoal Civil	2.894.520,99	239.263,73	1.095.467,69	29.256,98	1.073.045,72	13.675,50	72.128,08	67.258,69	64.922,94	73.777,79	25.582,89	95.480,76	27.933,30	16.726,93
3.1.00.13.00 Obrigações Patronais	1.008.315,08	83.348,24	381.609,46	10.191,76	373.798,70	4.763,90	25.126,03	23.429,77	22.616,10	25.700,71	8.911,88	33.261,01	9.730,65	5.826,88
3.1.00.92.00 Despesas de Exercícios Anteriores	-	-	-	-	-	-	-	-	-	-	-	-	-	-
3.1.90.94.00 Mensuração e Restituição Trabalhista	53.321,70	4.407,62	20.180,26	538,96	19.767,22	251,92	1.328,71	1.239,01	1.195,98	-	-	-	-	-
3.3.00.00.00 OUTRAS DESPESAS CORRENTES	2.235.579,74	184.795,05	846.083,13	22.596,39	828.765,55	10.562,25	55.708,04	51.947,17	50.143,16	56.982,18	19.758,91	73.744,45	21.574,25	12.819,89
3.3.00.14.00 Diárias - Civil	-	-	-	-	-	-	-	-	-	-	-	-	-	-
3.3.00.30.00 Material de Consumo	575.431,01	47.565,65	217.779,07	5.816,29	213.321,58	2.718,69	14.339,07	13.371,03	12.906,69	14.667,03	5.085,88	18.981,58	5.953,14	3.325,32
3.3.00.33.00 Passagens e Despesas com Locomoção	-	-	-	-	-	-	-	-	-	-	-	-	-	-
3.3.00.36.00 Serviços de Consultoria	24.000,00	1.983,86	9.083,10	242,99	8.897,19	113,39	598,05	557,68	538,31	611,73	212,12	791,68	231,61	138,69
3.3.00.36.00 Outros Serv. de Terceiros Pessoa Física	15.650,00	1.293,64	5.922,94	158,19	5.801,71	73,94	389,98	363,65	351,02	398,90	138,32	516,24	151,03	90,44
3.3.00.37.00 Locação de Mão de Obra	339.058,20	28.026,86	128.320,82	3.427,10	125.694,36	1.601,92	8.448,93	7.878,54	7.604,94	8.642,18	2.996,73	11.184,42	3.272,05	1.959,36
3.3.00.38.00 Outros Serv. de Terç. Pessoa Jurídica	1.275.639,81	105.445,55	482.781,85	12.893,80	472.900,30	6.026,91	31.787,45	29.641,47	28.612,09	32.514,49	11.274,59	42.029,18	12.310,44	7.371,70
3.3.00.47.00 Obrigações Tributárias e Contributivas	976,33	80,70	369,50	9,87	361,94	4,61	24,33	22,69	21,90	24,89	8,63	32,21	9,42	4,64
3.3.00.92.00 Despesas de Exercícios Anteriores	3.126,27	258,42	1.183,18	31,60	1.158,96	14,77	77,90	72,64	70,12	79,68	27,63	103,13	30,17	18,07
3.3.00.93.00 Indenizações e Restituições	1.698,12	140,37	642,67	17,16	629,52	8,02	42,32	39,46	38,09	43,28	15,01	56,02	16,39	9,81
4.0.00.00.00 DESPESAS DE CAPITAL	18.460,00	1.525,92	6.986,42	186,99	6.843,42	87,22	460,00	428,95	414,85	470,52	163,16	608,93	178,15	106,68
4.4.00.00.00 INVESTIMENTOS	18.460,00	1.525,92	6.986,42	186,99	6.843,42	87,22	460,00	428,95	414,85	470,52	163,16	608,93	178,15	106,68
4.4.00.52.00 Equipamentos e Material Permanente	18.460,00	1.525,92	6.986,42	186,99	6.843,42	87,22	460,00	428,95	414,85	470,52	163,16	608,93	178,15	106,68
TOTAL Cons. Pub. de Saúde Inter. do Vale do Curu	6.210.197,53	513.340,57	2.350.326,95	62.770,87	2.302.220,69	29.340,79	154.790,87	144.303,58	139.292,23	156.931,21	54.416,83	203.985,16	99.416,34	38.979,52


 Francisco Edson Ferreira Brito
 Diretor Executivo - CISVALE


 CONASP Contabilidade Ambiental e Processamento SS
 Empresa Cidadã CIC 04

Caucaia-CE, 30 de Junho de 2018

RREO - ANEXO 1 (LRF, Art 52, inciso I, alínea 'a' e 'b' do inciso II e § 1o.)

RS 1,00

RECEITAS ORÇAMENTÁRIAS	PREVISÃO INICIAL	PREVISÃO ATUALIZADA (a)	RECEITAS REALIZADAS				SALDO A REALIZAR (a c)
			NO BIMESTRE (b)	%	ATÉ O BIMESTRE (c)	%	
RECEITAS (exceto intra orçamentárias) (I)	13.628.000,00	13.628.000,00	2.292.763,19	16,82	6.869.631,77	50,41	6.758.368,23
RECEITAS CORRENTES	13.528.000,00	13.528.000,00	2.292.763,19	16,95	6.869.631,77	50,78	6.658.368,23
IMPOSTOS, TAXAS E CONTRIBUIÇÕES DE MELHORIA	0,00	0,00	0,00	0,00	0,00	0,00	0,00
Impostos	0,00	0,00	0,00	0,00	0,00	0,00	0,00
Taxas	0,00	0,00	0,00	0,00	0,00	0,00	0,00
Contribuição de melhoria	0,00	0,00	0,00	0,00	0,00	0,00	0,00
CONTRIBUIÇÕES	0,00	0,00	0,00	0,00	0,00	0,00	0,00
Contribuições sociais	0,00	0,00	0,00	0,00	0,00	0,00	0,00
Contribuições econômicas	0,00	0,00	0,00	0,00	0,00	0,00	0,00
Contribuição para entidades privadas de serviço social e de formação profissional.	0,00	0,00	0,00	0,00	0,00	0,00	0,00
Contribuição para o custeio do serviço de iluminação pública	0,00	0,00	0,00	0,00	0,00	0,00	0,00
RECEITA PATRIMONIAL	50.000,00	50.000,00	4.201,65	8,40	8.538,98	17,08	41.461,02
Exploração do Patrimônio Imobiliário do Estado	0,00	0,00	0,00	0,00	0,00	0,00	0,00
Valores mobiliários	50.000,00	50.000,00	4.201,65	8,40	8.538,98	17,08	41.461,02
Delegação de Serviços Públicos Mediante Concessão, Permissão, Autorização ou Licença.	0,00	0,00	0,00	0,00	0,00	0,00	0,00
Exploração de Recursos Naturais.	0,00	0,00	0,00	0,00	0,00	0,00	0,00
Exploração do Patrimônio Intangível.	0,00	0,00	0,00	0,00	0,00	0,00	0,00
Cessão de Direitos.	0,00	0,00	0,00	0,00	0,00	0,00	0,00
Demais Receitas Patrimoniais.	0,00	0,00	0,00	0,00	0,00	0,00	0,00
RECEITA AGROPECUÁRIA	0,00	0,00	0,00	0,00	0,00	0,00	0,00
RECEITA INDUSTRIAL	0,00	0,00	0,00	0,00	0,00	0,00	0,00
RECEITA DE SERVIÇOS	0,00	0,00	0,00	0,00	0,00	0,00	0,00
Serviços Administrativos e Comerciais Gerais	0,00	0,00	0,00	0,00	0,00	0,00	0,00
Serviços e Atividades Referentes à Navegação e ao Transporte	0,00	0,00	0,00	0,00	0,00	0,00	0,00
Serviços e Atividades Referentes à Saúde	0,00	0,00	0,00	0,00	0,00	0,00	0,00
Serviços e Atividades Financeiras	0,00	0,00	0,00	0,00	0,00	0,00	0,00
Outros Serviços	0,00	0,00	0,00	0,00	0,00	0,00	0,00
TRANSFERÊNCIAS CORRENTES	13.428.000,00	13.428.000,00	2.274.923,92	16,94	6.829.933,36	50,86	6.598.066,64

Transferências da União e de suas Entidades	1.346.000,00	1.346.000,00	158.450,00	11,77	567.850,00	42,19	778.150,00
Transferências dos Estados e do Distrito Federal e de suas Entidades	5.000.000,00	5.000.000,00	866.932,70	17,34	2.599.898,10	52,00	2.400.101,90
Transferências dos Municípios e de suas Entidades	7.082.000,00	7.082.000,00	1.249.541,22	17,64	3.662.185,26	51,71	3.419.814,74
Transferências de Instituições Privadas	0,00	0,00	0,00	0,00	0,00	0,00	0,00
Transferências de Outras Instituições Públicas	0,00	0,00	0,00	0,00	0,00	0,00	0,00
Transferências do Exterior	0,00	0,00	0,00	0,00	0,00	0,00	0,00
Transferências de Pessoas Físicas	0,00	0,00	0,00	0,00	0,00	0,00	0,00
Transferências Provenientes de Depósitos Não Identificados	0,00	0,00	0,00	0,00	0,00	0,00	0,00
OUTRAS RECEITAS CORRENTES	50.000,00	50.000,00	13.637,62	27,28	31.159,43	62,32	18.840,57
Multas Administrativas, Contratuais e Judiciais	0,00	0,00	0,00	0,00	0,00	0,00	0,00
Indenizações, Restituições e Ressarcimentos Bens, Direitos e Valores Incorporados ao Patrimônio Público	50.000,00	50.000,00	13.637,62	27,28	31.159,43	62,32	18.840,57
Demais Receitas Correntes	0,00	0,00	0,00	0,00	0,00	0,00	0,00
RECEITAS DE CAPITAL	100.000,00	100.000,00	0,00	0,00	0,00	0,00	100.000,00
OPERAÇÕES DE CRÉDITO	0,00	0,00	0,00	0,00	0,00	0,00	0,00
Operações de crédito - Mercado Interno	0,00	0,00	0,00	0,00	0,00	0,00	0,00
Operações de crédito - Mercado Externo	0,00	0,00	0,00	0,00	0,00	0,00	0,00
ALIENAÇÃO DE BENS	0,00	0,00	0,00	0,00	0,00	0,00	0,00
Alienação de Bens Móveis	0,00	0,00	0,00	0,00	0,00	0,00	0,00
Alienação de Bens Imóveis	0,00	0,00	0,00	0,00	0,00	0,00	0,00
Alienação de Bens Intangíveis	0,00	0,00	0,00	0,00	0,00	0,00	0,00
AMORTIZAÇÕES DE EMPRÉSTIMOS	0,00	0,00	0,00	0,00	0,00	0,00	0,00
TRANSFERÊNCIAS DE CAPITAL	100.000,00	100.000,00	0,00	0,00	0,00	0,00	100.000,00
Transferências da União e de suas Entidades	100.000,00	100.000,00	0,00	0,00	0,00	0,00	100.000,00
Transferências dos Estados e do Distrito Federal e de suas Entidades	0,00	0,00	0,00	0,00	0,00	0,00	0,00
Transferências dos Municípios e de suas Entidades	0,00	0,00	0,00	0,00	0,00	0,00	0,00
Transferências de Instituições Privadas	0,00	0,00	0,00	0,00	0,00	0,00	0,00
Transferências de Outras Instituições Públicas	0,00	0,00	0,00	0,00	0,00	0,00	0,00
Transferências do Exterior	0,00	0,00	0,00	0,00	0,00	0,00	0,00
Transferências de Pessoas Físicas	0,00	0,00	0,00	0,00	0,00	0,00	0,00
Transferências Provenientes de Depósitos Não Identificados	0,00	0,00	0,00	0,00	0,00	0,00	0,00
OUTRAS RECEITAS DE CAPITAL	0,00	0,00	0,00	0,00	0,00	0,00	0,00
Integralização do Capital Social	0,00	0,00	0,00	0,00	0,00	0,00	0,00
Remuneração das Disponibilidades do Tesouro	0,00	0,00	0,00	0,00	0,00	0,00	0,00

Resgate de Títulos do Tesouro	0,00	0,00	0,00	0,00	0,00	0,00	0,00	0,00
Demais Receitas de Capital	0,00	0,00	0,00	0,00	0,00	0,00	0,00	0,00
RECEITAS (intra orçamentárias) (II)	0,00	0,00	0,00	16,82	0,00	50,41	0,00	
SUBTOTAL DAS RECEITAS (III) = (I + II)	13.628.000,00	13.628.000,00	2.292.763,19	16,82	6.869.631,77	50,41	6.758.368,23	
OPERAÇÕES DE CRÉDITO / REFINANCIAMENTO (IV)								
OPERAÇÕES DE CRÉDITO - MERCADO INTERNO								
Mobiliária								
Contratual								
OPERAÇÕES DE CRÉDITO - MERCADO EXTERNO								
Mobiliária								
Contratual								
SUBTOTAL COM REFINANCIAMENTO (V) = (III + IV)	13.628.000,00	13.628.000,00	2.292.763,19	16,82	6.869.631,77	50,41	6.758.368,23	
DÉFICIT (VI)	-	-	-	-	0,00	-	-	
TOTAL (VII) = (V+VI)	13.628.000,00	13.628.000,00	2.292.763,19	16,82	6.869.631,77	50,41	6.758.368,23	
SALDOS DE EXERCÍCIOS ANTERIORES (utilizados para créditos adicio	-	0,00	-	-	0,00	-	-	
Recursos arrecadados em exercícios anteriores - RPPS	0,00	0,00	-	-	-	-	-	
Superávit financeiro	-	0,00	-	-	0,00	-	-	
Reabertura de créditos adicionais	-	0,00	-	-	0,00	-	-	

DESPESAS ORÇAMENTÁRIAS	DOTAÇÃO	DOTAÇÃO	DESPESAS EMPENHADAS			DESPESAS LIQUIDADAS			DESPESAS	INSCRITAS EM
	INICIAL	ATUALIZADA			SALDO			SALDO	PAGAS ATÉ O	RESTOS A PAGAR
	(d)	(e)	NO	ATÉ O	(g) = (e f)	NO	ATÉ O	(i) = (e h)	BIMESTRE	NÃO PROCESSADOS
			BIMESTRE	BIMESTRE		BIMESTRE	BIMESTRE			
				(f)			(h)		(j)	(k)
DESPESAS (exceto intr										
orçamentárias) (VIII)	13.628.000,00	13.769.000,00	996.836,19	11.168.068,35	2.600.931,65	2.221.477,13	6.210.197,51	7.558.802,49	5.535.813,96	4.957.870,84
DESPESAS CORRENTES	13.328.000,00	13.469.000,00	986.168,19	11.149.608,35	2.319.391,65	2.210.809,13	6.191.737,51	7.277.262,49	5.528.021,96	4.957.870,84
Pessoal e encargos so	7.990.000,00	8.126.000,00	20.596,44	7.945.321,70	180.678,30	1.391.118,83	3.956.157,77	4.169.842,23	3.492.012,03	3.989.163,93
Outras despesas corre	5.338.000,00	5.343.000,00	965.571,75	3.204.286,65	2.138.713,35	819.690,30	2.235.579,74	3.107.420,26	2.036.009,93	968.706,91
DESPESAS DE CAPITAL	300.000,00	300.000,00	10.668,00	18.460,00	281.540,00	10.668,00	18.460,00	281.540,00	7.792,00	0,00

RELATÓRIO RESUMIDO DA EXECUÇÃO ORÇAMENTÁRIA
 BALANÇO ORÇAMENTÁRIO
 ORÇAMENTOS FISCAL E DA SEGURIDADE SOCIAL
 3º bimestre de 2018 (Maio a Junho)

Investimentos	300.000,00	300.000,00	10.668,00	18.460,00	281.540,00	10.668,00	18.460,00	281.540,00	7.792,00	0,00
DESPESAS (intra orçamentárias) (IX)	0,00	0,00	0,00	0,00	0,00	0,00	0,00	0,00	0,00	0,00
SUBTOTAL DAS DESPESAS (X)=(VIII+IX)	13.628.000,00	13.769.000,00	996.836,19	11.168.068,35	2.600.931,65	2.221.477,13	6.210.197,51	7.558.802,49	5.535.813,96	4.957.870,84
AMORTIZAÇÃO DA DÍVIDA REFINANCIAMENTO (XI)										
AMORT. DA DÍVIDA INT										
Divida mobiliária										
Outras dividas										
AMORT. DA DÍVIDA EXT										
Divida mobiliária										
Outras dividas										
SUBTOTAL COM REFINANCI AMENTO (XII)=(X+XI)	13.628.000,00	13.769.000,00	996.836,19	11.168.068,35	2.600.931,65	2.221.477,13	6.210.197,51	7.558.802,49	5.535.813,96	4.957.870,84
SUPERAVIT (XIII)	-	-	-	-	-	-	659.434,26	-	-	-
TOTAL (XIV)=(XII+XIII)	13.628.000,00	13.769.000,00	996.836,19	11.168.068,35	2.600.931,65	2.221.477,13	6.869.631,77	7.558.802,49	5.535.813,96	4.957.870,84
Reserva do RPFS	0,00	0,00	0,00	0,00	0,00	0,00	0,00	0,00	0,00	0,00

RECEITAS ORÇAMENTÁRIAS	PREVISÃO INICIAL	PREVISÃO ATUALIZADA	RECEITAS REALIZADAS				SALDO A REALIZAR
			NO BIMESTRE	ATÉ O BIMESTRE		(a c)	
				(b)	b/a		
RECEITAS (intra orçamentárias) (II)	0,00	0,00	0,00	16,82	0,00	50,41	0,00
RECEITAS CORRENTES	0,00	0,00	0,00	0,00	0,00	0,00	0,00
IMPOSTOS, TAXAS E CONTRIBUIÇÕES DE MELHORIA	0,00	0,00	0,00	0,00	0,00	0,00	0,00
Impostos	0,00	0,00	0,00	0,00	0,00	0,00	0,00
Taxas	0,00	0,00	0,00	0,00	0,00	0,00	0,00
Contribuição de melhoria	0,00	0,00	0,00	0,00	0,00	0,00	0,00
CONTRIBUIÇÕES	0,00	0,00	0,00	0,00	0,00	0,00	0,00
Contribuições sociais	0,00	0,00	0,00	0,00	0,00	0,00	0,00


Contribuições econômicas	0,00	0,00	0,00	0,00	0,00	0,00	0,00	0,00
Contribuição para entidades privadas de serviços social e de formação profissional.	0,00	0,00	0,00	0,00	0,00	0,00	0,00	0,00
Contribuição para o custeio do serviço de iluminação pública	0,00	0,00	0,00	0,00	0,00	0,00	0,00	0,00
RECEITA PATRIMONIAL	0,00	0,00	0,00	0,00	0,00	0,00	0,00	0,00
Exploração do Patrimônio Imobiliário do Estado	0,00	0,00	0,00	0,00	0,00	0,00	0,00	0,00
Valores mobiliários	0,00	0,00	0,00	0,00	0,00	0,00	0,00	0,00
Delegação de Serviços Públicos Mediante Concessão, Permissão, Autorização ou Licença.	0,00	0,00	0,00	0,00	0,00	0,00	0,00	0,00
Exploração de Recursos Naturais.	0,00	0,00	0,00	0,00	0,00	0,00	0,00	0,00
Exploração do Patrimônio Intangível.	0,00	0,00	0,00	0,00	0,00	0,00	0,00	0,00
Cessão de Direitos.	0,00	0,00	0,00	0,00	0,00	0,00	0,00	0,00
Demais Receitas Patrimoniais.	0,00	0,00	0,00	0,00	0,00	0,00	0,00	0,00
RECEITA AGROPECUÁRIA	0,00	0,00	0,00	0,00	0,00	0,00	0,00	0,00
RECEITA INDUSTRIAL	0,00	0,00	0,00	0,00	0,00	0,00	0,00	0,00
RECEITA DE SERVIÇOS	0,00	0,00	0,00	0,00	0,00	0,00	0,00	0,00
Serviços Administrativos e Comerciais Gerais	0,00	0,00	0,00	0,00	0,00	0,00	0,00	0,00
Serviços e Atividades Referentes à Navegação e ao Transporte	0,00	0,00	0,00	0,00	0,00	0,00	0,00	0,00
Serviços e Atividades Referentes à Saúde	0,00	0,00	0,00	0,00	0,00	0,00	0,00	0,00
Serviços e Atividades Financeiras	0,00	0,00	0,00	0,00	0,00	0,00	0,00	0,00
Outros Serviços	0,00	0,00	0,00	0,00	0,00	0,00	0,00	0,00
TRANSFERÊNCIAS CORRENTES	0,00	0,00	0,00	0,00	0,00	0,00	0,00	0,00
Transferências da União e de suas Entidades	0,00	0,00	0,00	0,00	0,00	0,00	0,00	0,00
Transferências dos Estados e do Distrito Federal e de suas Entidades	0,00	0,00	0,00	0,00	0,00	0,00	0,00	0,00
Transferências dos Municípios e de suas Entidades	0,00	0,00	0,00	0,00	0,00	0,00	0,00	0,00
Transferências de Instituições Privadas	0,00	0,00	0,00	0,00	0,00	0,00	0,00	0,00
Transferências de Outras Instituições Públicas	0,00	0,00	0,00	0,00	0,00	0,00	0,00	0,00
Transferências do Exterior	0,00	0,00	0,00	0,00	0,00	0,00	0,00	0,00
Transferências de Pessoas Físicas	0,00	0,00	0,00	0,00	0,00	0,00	0,00	0,00
Transferências Provenientes de Depósitos Não Identificados	0,00	0,00	0,00	0,00	0,00	0,00	0,00	0,00
OUTRAS RECEITAS CORRENTES	0,00	0,00	0,00	0,00	0,00	0,00	0,00	0,00
Multas Administrativas, Contratuais e Judiciais	0,00	0,00	0,00	0,00	0,00	0,00	0,00	0,00
Indenizações, Restituições e Ressarcimentos	0,00	0,00	0,00	0,00	0,00	0,00	0,00	0,00
Bens, Direitos e Valores Incorporados ao Patrimônio Público	0,00	0,00	0,00	0,00	0,00	0,00	0,00	0,00

Demais Receitas Correntes	0,00	0,00	0,00	0,00	0,00	0,00	0,00	0,00
RECEITAS DE CAPITAL	0,00	0,00	0,00	0,00	0,00	0,00	0,00	0,00
OPERAÇÕES DE CRÉDITO	0,00	0,00	0,00	0,00	0,00	0,00	0,00	0,00
Operações de crédito - Mercado Interno	0,00	0,00	0,00	0,00	0,00	0,00	0,00	0,00
Operações de crédito - Mercado Externo	0,00	0,00	0,00	0,00	0,00	0,00	0,00	0,00
ALIENAÇÃO DE BENS	0,00	0,00	0,00	0,00	0,00	0,00	0,00	0,00
Alienação de Bens Móveis	0,00	0,00	0,00	0,00	0,00	0,00	0,00	0,00
Alienação de Bens Imóveis	0,00	0,00	0,00	0,00	0,00	0,00	0,00	0,00
Alienação de Bens Intangíveis	0,00	0,00	0,00	0,00	0,00	0,00	0,00	0,00
AMORTIZAÇÕES DE EMPRÉSTIMOS	0,00	0,00	0,00	0,00	0,00	0,00	0,00	0,00
TRANSFERÊNCIAS DE CAPITAL	0,00	0,00	0,00	0,00	0,00	0,00	0,00	0,00
Transferências da União e de suas Entidades	0,00	0,00	0,00	0,00	0,00	0,00	0,00	0,00
Transferências dos Estados e do Distrito Federal e de suas Entidades	0,00	0,00	0,00	0,00	0,00	0,00	0,00	0,00
Transferências dos Municípios e de suas Entidades	0,00	0,00	0,00	0,00	0,00	0,00	0,00	0,00
Transferências de Instituições Privadas	0,00	0,00	0,00	0,00	0,00	0,00	0,00	0,00
Transferências de Outras Instituições Públicas	0,00	0,00	0,00	0,00	0,00	0,00	0,00	0,00
Transferências do Exterior	0,00	0,00	0,00	0,00	0,00	0,00	0,00	0,00
Transferências de Pessoas Físicas	0,00	0,00	0,00	0,00	0,00	0,00	0,00	0,00
Transferências Provenientes de Depósitos Não Identificados	0,00	0,00	0,00	0,00	0,00	0,00	0,00	0,00
OUTRAS RECEITAS DE CAPITAL	0,00	0,00	0,00	0,00	0,00	0,00	0,00	0,00
Integralização do Capital Social	0,00	0,00	0,00	0,00	0,00	0,00	0,00	0,00
Remuneração das Disponibilidades do Tesouro	0,00	0,00	0,00	0,00	0,00	0,00	0,00	0,00
Resgate de Títulos do Tesouro	0,00	0,00	0,00	0,00	0,00	0,00	0,00	0,00
Demais Receitas de Capital	0,00	0,00	0,00	0,00	0,00	0,00	0,00	0,00


DESPESAS	DOTAÇÃO		DESPESAS EMPENHADAS			DESPESAS LIQUIDADAS			DESPESAS		INSCRITAS EM
	INICIAL	ATUALIZADA	NO BIMESTRE	ATÉ O BIMESTRE	SALDO	NO BIMESTRE	ATÉ O BIMESTRE	SALDO	PAGAS ATÉ O BIMESTRE	RESTOS A PAGAR NÃO PROCESSADOS	
INTRA ORÇAMENTÁRIAS	(d)	(e)		(f)	(g)=(e-f)		(h)	(i)=(e-h)	(j)	(k)	
DESPESAS (Intra orçamentárias) (IX)	0,00	0,00	0,00	0,00	0,00	0,00	0,00	0,00	0,00	0,00	
DESPESAS CORRENTES	0,00	0,00	0,00	0,00	0,00	0,00	0,00	0,00	0,00	0,00	
DESPESAS DE CAPITAL	0,00	0,00	0,00	0,00	0,00	0,00	0,00	0,00	0,00	0,00	

FONTE: SISTEMA: Aspec Informática - UNIDADE RESPONSÁVEL: Consórcio Pub. Inter Federativo do Vale do Curu - DATA DA EMISSÃO: 13/07/2018 - HORA DA EMISSÃO: 09:18:02

Notas: (*) - No modelo da STN inexistente coluna para reduções de dotação. Por este motivo, as reduções foram deduzidas na própria coluna de 'Créditos adicionais', motivo pelo qual esta coluna poderá conter valores negativos, não sendo portanto nenhum erro ser exibido valores negativos na coluna 'Créditos adicionais'.



FRANCISCO EUDES FERREIRA BRINZEL
DIRETOR EXECUTIVO



CONASP CONTABILIDADE ACESSORIA E PROC
Empresa de Contabilidade CRC 304

Ceará
 Microrregião de Caucaia
 Consórcio Pub. Inter Federativo do Vale do Curu

RELATÓRIO RESUMIDO DA EXECUÇÃO ORÇAMENTÁRIA
 DEMONSTRATIVO DA EXECUÇÃO DAS DESPESAS POR FUNÇÃO/SUBFUNÇÃO
 ORÇAMENTO FISCAL E DA SEGURIDADE SOCIAL
 3º bimestre de 2018 (Maio e Junho)

CORASP
 Pág.: 0001

RREO - Anexo 2 (LRF, Art.52, inciso II, alínea 'c')

R\$ 1,00

FUNÇÃO / SUBFUNÇÃO	DOTAÇÃO INICIAL	DOTAÇÃO ATUALIZADA (a)	DESPESAS EMPENHADAS			SALDO (c) = (a - b)	DESPESAS LIQUIDADAS			SALDO (e) = (a - d)	INSCRITAS EM RESTOS A PAGAR NÃO PROCESSADOS (f)
			NO BIMESTRE	ATÉ O BIMESTRE (b)	(b/total b)		NO BIMESTRE	ATÉ O BIMESTRE (d)	(d/total d)		
DESPESAS (EXCETO INTRA ORÇAMENTARIAS) (I)	13.628.000,00	13.769.000,00	996.836,19	11.168.068,35	100,00	2.600.931,65	2.221.477,13	6.210.197,51	100,00	7.558.802,49	4.957.870,84
SAÚDE	13.628.000,00	13.769.000,00	996.836,19	11.168.068,35	100,00	2.600.931,65	2.221.477,13	6.210.197,51	100,00	7.558.802,49	4.957.870,84
Assistência Hospitalar e Administracão Geral	12.453.000,00	12.233.000,00	739.051,72	9.914.938,85	88,78	2.318.061,15	1.943.205,80	5.511.668,21	88,75	6.721.331,79	4.403.270,64
	1.175.000,00	1.536.000,00	257.784,47	1.253.129,50	11,22	282.870,50	278.271,33	698.529,30	11,25	837.470,70	554.600,20
DESPESAS (INTRA ORÇAMENTARIAS) (II)	0,00	0,00	0,00	0,00	0,00	0,00	0,00	0,00	0,00	0,00	0,00
TOTAL (III) = (I + II)	13.628.000,00	13.769.000,00	996.836,19	11.168.068,35	100,00	2.600.931,65	2.221.477,13	6.210.197,51	100,00	7.558.802,49	4.957.870,84

FONTE: SISTEMA: Aspec Informática - UNIDADE RESPONSÁVEL: Consórcio Pub. Inter Federativo do Vale do Curu - DATA DA EMISSÃO: 13/07/2018 - HORA DA EMISSÃO: 09:18:13

Ceará
 Microrregião de Caucaia
 Consórcio Pub. Inter Federativo do Vale do Curu

RELATÓRIO RESUMIDO DA EXECUÇÃO ORÇAMENTÁRIA
 DEMONSTRATIVO DA EXECUÇÃO DAS DESPESAS POR FUNÇÃO/SUBFUNÇÃO
 ORÇAMENTO FISCAL E DA SEGURIDADE SOCIAL
 3º bimestre de 2018 (Maio a Junho)

COMASP
 Pag.: 0002

RR20 - Anexo 2 (LRF, Art.52, inciso II, alinea 'c')

R\$ 1,00

FUNÇÃO / SUBFUNÇÃO - INTRA	DOTAÇÃO INICIAL	DOTAÇÃO ATUALIZADA (a)	DESPESAS EMPENHADAS			SALDO (c) = (a b)	DESPESAS LIQUIDADAS			SALDO (e) = (a d)	INSCRITAS EM RESTOS A PAGAR NÃO PROCESSADOS (f)
			NO BIMESTRE	ATÉ O BIMESTRE (b)	%		NO BIMESTRE	ATÉ O BIMESTRE (d)	%		
DESPESAS (INTRA ORÇAMENTARIAS) (11)	0,00	0,00	0,00	0,00	0,00	0,00	0,00	0,00	0,00	0,00	

FONTE: SISTEMA: Aspec Informática - UNIDADE RESPONSÁVEL: Consórcio Pub. Inter Federativo do Vale do Curu - DATA DA EMISSÃO: 13/07/2018 - HORA DA EMISSÃO: 09:18:13


 FRANCISCO EUDES FERREIRA BRINGEL
 DIRETOR EXECUTIVO


 COMASP CONTABILIDADE ASSESSORIA E PROC
 Empresa de Contabilidade CRC 304

SIOPS MUNICIPAL

CONSORCIO PUBLICO DE SAUDE INTERFEDERATIVO DO VALE DO CURU - CISVALE
3º BIMESTRE DE 2018 (Movimento Fechado no Período de JANEIRO a JUNHO/2018)

Descrição	(R\$) GENERAL SAMPAIO			
	Valores Transferidos por Contrato de Rateio	Despesas Empenhadas	Despesas Liquidadas	Despesas Pagas
TOTAL DAS DESPESAS COM SAÚDE (I)	97.369,12	52.764,81	29.340,79	26.154,59
DESPESAS CORRENTES	97.232,07	52.677,60	29.253,57	26.117,77
Pessoal e Encargos Sociais	61.420,80	37.538,58	18.691,32	16.498,41
Juros e Encargos da Dívida	-	-	-	-
Outras Despesas Correntes	35.811,26	15.139,02	10.562,25	9.619,36
Material de Consumo	8.855,17	2.720,26	2.718,69	2.378,61
Medicamentos	-	-	-	-
Outros Materiais de Consumo	8.855,17	2.720,26	2.718,69	2.378,61
Demais Despesas Correntes	26.956,09	12.418,76	7.843,56	7.240,75
DESPESAS DE CAPITAL	137,05	87,22	87,22	36,81
Investimentos	137,05	87,22	87,22	36,81
Inversões Financeiras	-	-	-	-
Amortização da Dívida	-	-	-	-
TOTAL DAS DESPESAS COM SAÚDE NÃO COMPUTADAS (II)		0,00	0,00	0,00
DESP. COM ASSIST. À SAÚDE QUE NÃO ATENDE AO PRINCÍPIO DE ACESSO UNIVERSAL		0,00	0,00	0,00
DESPESAS CUSTEADAS COM OUTROS RECURSOS		0,00	0,00	0,00
Recursos de Transferência do Sistema Único de Saúde - SUS		0,00	0,00	0,00
Recursos de Operações de Crédito		0,00	0,00	0,00
Outros Recursos		0,00	0,00	0,00
OUTRAS AÇÕES E SERVIÇOS NÃO COMPUTADOS		0,00	0,00	0,00
RESTOS A PAGAR NÃO PROC. INSCRITOS INDEVID. NO EXERC. SEM DISP. FINANCEIRA				
DESP. CUSTEADAS COM DISP. DE CAIXA VINCULADA AOS RESTOS A PAGAR CANC.		0,00	0,00	0,00
DESP. CUSTEADAS COM REC. VINC. À PARCELA DO PERC. MÍNIMO QUE NÃO FOI APLICADA EM AÇÕES E SERV. DE SAÚDE EM EXERC. ANT.		0,00	0,00	0,00
TOTAL DAS DESPESAS COM AÇÕES E SERVIÇOS PÚBLICOS DE SAÚDE (III) = (I - II)		52.764,81	29.340,79	26.154,59
DESPESA POR FONTE DE RECURSOS		Despesas Empenhadas	Despesas Liquidadas	Despesas Pagas
Impostos de transferências constitucionais e legais		52.764,81	29.340,79	26.154,59
Receitas de transferências do SUS		-	-	-
Operações de Créditos		-	-	-
SALDO FINANCEIRO		Em 31/12/2017	Até o Bimestre	
		5.697,64	10.645,37	

SIOPS MUNICIPAL

CONSORCIO PUBLICO DE SAUDE INTERFEDERATIVO DO VALE DO CURU - CISVALE
3º BIMESTRE DE 2018 (Movimento Fechado no Período de JANEIRO a JUNHO/2018)

Descrição	SÃO GONÇALO DO AMARANTE			
	Valores Transferidos por Contrato de Rateio	Despesas Empenhadas	Despesas Liquidadas	Despesas Pagas
TOTAL DAS DESPESAS COM SAÚDE (I)	679.819,97	368.397,98	204.854,06	182.608,36
DESPESAS CORRENTES	678.863,08	367.789,04	204.245,13	182.351,33
Pessoal e Encargos Sociais	428.832,97	262.090,13	130.500,68	115.190,03
Juros e Encargos da Dívida	-	-	-	-
Outras Despesas Correntes	250.030,12	105.698,92	73.744,45	67.161,30
Material de Consumo	61.825,81	18.992,52	18.981,58	16.607,21
Medicamentos	-	-	-	-
Outros Materiais de Consumo	61.825,81	18.992,52	18.981,58	16.607,21
Demais Despesas Correntes	188.204,31	86.706,39	54.762,87	50.554,09
DESPESAS DE CAPITAL	956,89	608,93	608,93	257,03
Investimentos	956,89	608,93	608,93	257,03
Inversões Financeiras	-	-	-	-
Amortização da Dívida	-	-	-	-
TOTAL DAS DESPESAS COM SAÚDE NÃO COMPUTADAS (II)		0,00	0,00	0,00
DESP. COM ASSIST. À SAÚDE QUE NÃO ATENDE AO PRINCÍPIO DE ACESSO UNIVERSAL		0,00	0,00	0,00
DESPESAS CUSTEADAS COM OUTROS RECURSOS		0,00	0,00	0,00
Recursos de Transferência do Sistema Único de Saúde - SUS		0,00	0,00	0,00
Recursos de Operações de Crédito		0,00	0,00	0,00
Outros Recursos		0,00	0,00	0,00
OUTRAS AÇÕES E SERVIÇOS NÃO COMPUTADOS		0,00	0,00	0,00
RESTOS A PAGAR NÃO PROC. INSCRITOS INDEVID. NO EXERC. SEM DISP. FINANCEIRA				
DESP. CUSTEADAS COM DISP. DE CAIXA VINCULADA AOS RESTOS A PAGAR CANC.		0,00	0,00	0,00
DESP. CUSTEADAS COM REC. VINC. À PARCELA DO PERC. MÍNIMO QUE NÃO FOI APLICADA EM AÇÕES E SERV. DE SAÚDE EM EXERC. ANT.		0,00	0,00	0,00
TOTAL DAS DESPESAS COM AÇÕES E SERVIÇOS PÚBLICOS DE SAÚDE (III) = (I - II)		368.397,98	204.854,06	182.608,36
DESPESA POR FONTE DE RECURSOS		Despesas Empenhadas	Despesas Liquidadas	Despesas Pagas
Impostos de transferências constitucionais e legais		368.397,98	204.854,06	182.608,36
Receitas de transferências do SUS		-	-	-
Operações de Créditos		-	-	-
SALDO FINANCEIRO		Em 31/12/2017	Até o Bimestre	
		39.780,25	7432478,13%	

SIOPS MUNICIPAL

CONSORCIO PUBLICO DE SAUDE INTERFEDERATIVO DO VALE DO CURU - CISVALE
3º BIMESTRE DE 2018 (Movimento Fechado no Período de JANEIRO a JUNHO/2018)

Descrição	(R\$) Valores Transferidos por Contrato de Rateio	ITAPAJÉ		
		Despesas Empenhadas	Despesas Liquidadas	Despesas Pagas
TOTAL DAS DESPESAS COM SAÚDE (I)	547.869,61	278.295,22	154.750,87	137.946,02
DESPESAS CORRENTES	547.098,45	277.835,22	154.290,87	137.751,85
Pessoal e Encargos Sociais	345.598,19	197.988,14	98.582,83	87.016,86
Juros e Encargos da Dívida	-	-	-	-
Outras Despesas Correntes	201.500,26	79.847,08	55.708,04	50.734,99
Material de Consumo	49.825,66	14.347,33	14.339,07	12.545,42
Medicamentos	-	-	-	-
Outros Materiais de Consumo	49.825,66	14.347,33	14.339,07	12.545,42
Demais Despesas Correntes	151.674,60	65.499,75	41.368,97	38.189,57
DESPESAS DE CAPITAL	771,16	460,00	460,00	194,17
Investimentos	771,16	460,00	460,00	194,17
Inversões Financeiras	-	-	-	-
Amortização da Dívida	-	-	-	-
TOTAL DAS DESPESAS COM SAÚDE NÃO COMPUTADAS (II)		0,00	0,00	0,00
DESP. COM ASSIST. À SAÚDE QUE NÃO ATENDE AO PRINCÍPIO DE ACESSO UNIVERSAL		0,00	0,00	0,00
DESPESAS CUSTEADAS COM OUTROS RECURSOS		0,00	0,00	0,00
Recursos de Transferência do Sistema Único de Saúde - SUS		0,00	0,00	0,00
Recursos de Operações de Crédito		0,00	0,00	0,00
Outros Recursos		0,00	0,00	0,00
OUTRAS AÇÕES E SERVIÇOS NÃO COMPUTADOS		0,00	0,00	0,00
RESTOS A PAGAR NÃO PROC. INSCRITOS INDEVID. NO EXERC. SEM DISP. FINANCEIRA				
DESP. CUSTEADAS COM DISP. DE CAIXA VINCULADA AOS RESTOS A PAGAR CANC.		0,00	0,00	0,00
DESP. CUSTEADAS COM REC. VINC. À PARCELA DO PERC. MÍNIMO QUE NÃO FOI APLICADA EM AÇÕES E SERV. DE SAÚDE EM EXERC. ANT.		0,00	0,00	0,00
TOTAL DAS DESPESAS COM AÇÕES E SERVIÇOS PÚBLICOS DE SAÚDE (III) = (I - II)		278.295,22	154.750,87	137.946,02
DESPESA POR FONTE DE RECURSOS		Despesas Empenhadas	Despesas Liquidadas	Despesas Pagas
Impostos de transferências constitucionais e legais		278.295,22	154.750,87	137.946,02
Receitas de transferências do SUS		-	-	-
Operações de Créditos		-	-	-
SALDO FINANCEIRO		Em 31/12/2017	Até o Bimestre	
		30.050,80	56.146,43	

SIOPS MUNICIPAL

CONSORCIO PUBLICO DE SAUDE INTERFEDERATIVO DO VALE DO CURU - CISVALE
3º BIMESTRE DE 2018 (Movimento Fechado no Período de JANEIRO a JUNHO/2018)

Descrição	(R\$) Valores Transferidos por Contrato de Rateio	CAUCAIA		
		Despesas Empenhadas	Despesas Liquidadas	Despesas Pagas
TOTAL DAS DESPESAS COM SAÚDE (I)	3.807.426,94	4.140.183,46	2.302.220,60	2.052.215,72
DESPESAS CORRENTES	3.802.067,76	4.133.340,04	2.295.377,18	2.049.327,10
Pessoal e Encargos Sociais	2.401.739,07	2.945.459,18	1.466.611,63	1.294.545,31
Juros e Encargos da Dívida	-	-	-	-
Outras Despesas Correntes	1.400.328,68	1.187.880,86	828.765,55	754.781,79
Material de Consumo	346.264,10	213.444,50	213.321,58	186.637,50
Medicamentos	-	-	-	-
Outros Materiais de Consumo	346.264,10	213.444,50	213.321,58	186.637,50
Demais Despesas Correntes	1.054.064,58	974.436,36	615.443,97	568.144,29
DESPESAS DE CAPITAL	5.359,19	6.843,42	6.843,42	2.888,62
Investimentos	5.359,19	6.843,42	6.843,42	2.888,62
Inversões Financeiras	-	-	-	-
Amortização da Dívida	-	-	-	-
TOTAL DAS DESPESAS COM SAÚDE NÃO COMPUTADAS (II)		0,00	0,00	0,00
DESP. COM ASSIST. À SAÚDE QUE NÃO ATENDE AO PRINCÍPIO DE ACESSO UNIVERSAL		0,00	0,00	0,00
DESPESAS CUSTEADAS COM OUTROS RECURSOS		0,00	0,00	0,00
Recursos de Transferência do Sistema Único de Saúde - SUS		0,00	0,00	0,00
Recursos de Operações de Crédito		0,00	0,00	0,00
Outros Recursos		0,00	0,00	0,00
OUTRAS AÇÕES E SERVIÇOS NÃO COMPUTADOS		0,00	0,00	0,00
RESTOS A PAGAR NÃO PROC. INSCRITOS INDEVID. NO EXERC. SEM DISP. FINANCEIRA				
DESP. CUSTEADAS COM DISP. DE CAIXA VINCULADA AOS RESTOS A PAGAR CANC.		0,00	0,00	0,00
DESP. CUSTEADAS COM REC. VINC. À PARCELA DO PERC. MÍNIMO QUE NÃO FOI APLICADA EM AÇÕES E SERV. DE SAÚDE EM EXERC. ANT.		0,00	0,00	0,00
TOTAL DAS DESPESAS COM AÇÕES E SERVIÇOS PÚBLICOS DE SAÚDE (III) = (I - II)		4.140.183,46	2.302.220,60	2.052.215,72
DESPESA POR FONTE DE RECURSOS		Despesas Empenhadas	Despesas Liquidadas	Despesas Pagas
Impostos de transferências constitucionais e legais		4.140.183,46	2.302.220,60	2.052.215,72
Receitas de transferências do SUS		-	-	-
Operações de Créditos		-	-	-
SALDO FINANCEIRO		Em 31/12/2017	Até o Bimestre	
		447.064,16	835.287,51	

SIOPS MUNICIPAL

CONSORCIO PUBLICO DE SAUDE INTERFEDERATIVO DO VALE DO CURU - CISVALE
3º BIMESTRE DE 2018 (Movimento Fechado no Período de JANEIRO a JUNHO/2018)

Descrição	(R\$) Valores Transferidos por Contrato de Rateio	APUIARES		
		Despesas Empenhadas	Despesas Liquidadas	Despesas Pagas
TOTAL DAS DESPESAS COM SAÚDE (I)	208.308,75	112.883,59	62.770,87	55.954,40
DESPESAS CORRENTES	208.015,55	112.697,00	62.584,28	55.875,64
Pessoal e Encargos Sociais	131.401,94	80.309,00	39.987,69	35.296,24
Juros e Encargos da Dívida	-	-	-	-
Outras Despesas Correntes	76.613,61	32.388,00	22.596,59	20.579,40
Material de Consumo	18.944,51	5.819,64	5.816,29	5.088,74
Medicamentos	-	-	-	-
Outros Materiais de Consumo	18.944,51	5.819,64	5.816,29	5.088,74
Demais Despesas Correntes	57.669,10	26.568,36	16.780,30	15.490,66
DESPESAS DE CAPITAL	293,21	186,59	186,59	78,76
Investimentos	293,21	186,59	186,59	78,76
Inversões Financeiras	-	-	-	-
Amortização da Dívida	-	-	-	-
TOTAL DAS DESPESAS COM SAÚDE NÃO COMPUTADAS (II)		0,00	0,00	0,00
DESP. COM ASSIST. À SAÚDE QUE NÃO ATENDE AO PRINCÍPIO DE ACESSO UNIVERSAL		0,00	0,00	0,00
DESPESAS CUSTEADAS COM OUTROS RECURSOS		0,00	0,00	0,00
Recursos de Transferência do Sistema Único de Saúde - SUS		0,00	0,00	0,00
Recursos de Operações de Crédito		0,00	0,00	0,00
Outros Recursos		0,00	0,00	0,00
OUTRAS AÇÕES E SERVIÇOS NÃO COMPUTADOS		0,00	0,00	0,00
RESTOS A PAGAR NÃO PROC. INSCRITOS INDEVID. NO EXERC. SEM DISP. FINANCEIRA				
DESP. CUSTEADAS COM DISP. DE CAIXA VINCULADA AOS RESTOS A PAGAR CANC.		0,00	0,00	0,00
DESP. CUSTEADAS COM REC. VINC. À PARCELA DO PERC. MÍNIMO QUE NÃO FOI APLICADA EM AÇÕES E SERV. DE SAÚDE EM EXERC. ANT.		0,00	0,00	0,00
TOTAL DAS DESPESAS COM AÇÕES E SERVIÇOS PÚBLICOS DE SAÚDE (III) = (I - II)		112.883,59	62.770,87	55.954,40
DESPESA POR FONTE DE RECURSOS		Despesas Empenhadas	Despesas Liquidadas	Despesas Pagas
Impostos de transferências constitucionais e legais		112.883,59	62.770,87	55.954,40
Receitas de transferências do SUS		-	-	-
Operações de Créditos		-	-	-
SALDO FINANCEIRO		Em 31/12/2017	Até o Bimestre	
		12.189,36	22.774,41	

SIOPS MUNICIPAL

CONSORCIO PUBLICO DE SAUDE INTERFEDERATIVO DO VALE DO CURU - CISVALE
3º BIMESTRE DE 2018 (Movimento Fechado no Período de JANEIRO a JUNHO/2018)

Descrição	(R\$) Valores Transferidos por Contrato de Rateio	TEJUÇOCA		
		Despesas Empenhadas	Despesas Liquidadas	Despesas Pagas
TOTAL DAS DESPESAS COM SAÚDE (I)	198.884,17	107.776,37	59.930,91	53.422,84
DESPESAS CORRENTES	198.604,23	107.598,22	59.752,77	53.347,64
Pessoal e Encargos Sociais	125.456,88	76.675,56	38.178,52	33.699,33
Juros e Encargos da Dívida	-	-	-	-
Outras Despesas Correntes	73.147,36	30.922,66	21.574,25	19.648,32
Material de Consumo	18.087,40	5.556,34	5.553,14	4.858,51
Medicamentos	-	-	-	-
Outros Materiais de Consumo	18.087,40	5.556,34	5.553,14	4.858,51
Demais Despesas Correntes	55.059,96	25.366,32	16.021,11	14.789,81
DESPESAS DE CAPITAL	279,94	178,15	178,15	75,20
Investimentos	279,94	178,15	178,15	75,20
Inversões Financeiras	-	-	-	-
Amortização da Dívida	-	-	-	-
TOTAL DAS DESPESAS COM SAÚDE NÃO COMPUTADAS (II)		0,00	0,00	0,00
DESP. COM ASSIST. À SAÚDE QUE NÃO ATENDE AO PRINCÍPIO DE ACESSO UNIVERSAL		0,00	0,00	0,00
DESPESAS CUSTEADAS COM OUTROS RECURSOS		0,00	0,00	0,00
Recursos de Transferência do Sistema Único de Saúde - SUS		0,00	0,00	0,00
Recursos de Operações de Crédito		0,00	0,00	0,00
Outros Recursos		0,00	0,00	0,00
OUTRAS AÇÕES E SERVIÇOS NÃO COMPUTADOS		0,00	0,00	0,00
RESTOS A PAGAR NÃO PROC. INSCRITOS INDEVID. NO EXERC. SEM DISP. FINANCEIRA				
DESP. CUSTEADAS COM DISP. DE CAIXA VINCULADA AOS RESTOS A PAGAR CANC.		0,00	0,00	0,00
DESP. CUSTEADAS COM REC. VINC. À PARCELA DO PERC. MÍNIMO QUE NÃO FOI APLICADA EM AÇÕES E SERV. DE SAÚDE EM EXERC. ANT.		0,00	0,00	0,00
TOTAL DAS DESPESAS COM AÇÕES E SERVIÇOS PÚBLICOS DE SAÚDE (III) = (I - II)		107.776,37	59.930,91	53.422,84
DESPESA POR FONTE DE RECURSOS		Despesas Empenhadas	Despesas Liquidadas	Despesas Pagas
Impostos de transferências constitucionais e legais		107.776,37	59.930,91	53.422,84
Receitas de transferências do SUS		-	-	-
Operações de Créditos		-	-	-
SALDO FINANCEIRO		Em 31/12/2017	Até o Bimestre	
		11.637,88	21.744,03	

SIOPS MUNICIPAL

CONSORCIO PUBLICO DE SAUDE INTERFEDERATIVO DO VALE DO CURU - CISVALE
3º BIMESTRE DE 2018 (Movimento Fechado no Período de JANEIRO a JUNHO/2018)

Descrição	SÃO LUÍS DO CURU			
	Valores Transferidos por Contrato de Rateio	Despesas Empenhadas	Despesas Liquidadas	Despesas Pagas
TOTAL DAS DESPESAS COM SAÚDE (I)	182.149,25	98.707,67	54.888,11	48.927,65
DESPESAS CORRENTES	181.892,86	98.544,51	54.724,95	48.858,78
Pessoal e Encargos Sociais	114.900,42	70.223,80	34.966,04	30.863,74
Juros e Encargos da Dívida	-	-	-	-
Outras Despesas Correntes	66.992,44	28.320,71	19.758,91	17.995,04
Material de Consumo	16.565,45	5.088,81	5.085,88	4.449,69
Medicamentos	-	-	-	-
Outros Materiais de Consumo	16.565,45	5.088,81	5.085,88	4.449,69
Demais Despesas Correntes	50.426,99	23.231,90	14.673,03	13.545,34
DESPESAS DE CAPITAL	256,39	163,16	163,16	68,87
Investimentos	256,39	163,16	163,16	68,87
Inversões Financeiras	-	-	-	-
Amortização da Dívida	-	-	-	-
TOTAL DAS DESPESAS COM SAÚDE NÃO COMPUTADAS (II)		0,00	0,00	0,00
DESP. COM ASSIST. À SAÚDE QUE NÃO ATENDE AO PRINCÍPIO DE ACESSO UNIVERSAL		0,00	0,00	0,00
DESPESAS CUSTEADAS COM OUTROS RECURSOS		0,00	0,00	0,00
Recursos de Transferência do Sistema Único de Saúde - SUS		0,00	0,00	0,00
Recursos de Operações de Crédito		0,00	0,00	0,00
Outros Recursos		0,00	0,00	0,00
OUTRAS AÇÕES E SERVIÇOS NÃO COMPUTADOS		0,00	0,00	0,00
RESTOS A PAGAR NÃO PROC. INSCRITOS INDEVID. NO EXERC. SEM DISP. FINANCEIRA				
DESP. CUSTEADAS COM DISP. DE CAIXA VINCULADA AOS RESTOS A PAGAR CANC.		0,00	0,00	0,00
DESP. CUSTEADAS COM REC. VINC. À PARCELA DO PERC. MÍNIMO QUE NÃO FOI APLICADA EM AÇÕES E SERV. DE SAÚDE EM EXERC. ANT.		0,00	0,00	0,00
TOTAL DAS DESPESAS COM AÇÕES E SERVIÇOS PÚBLICOS DE SAÚDE (III) = (I - II)		98.707,67	54.888,11	48.927,65
DESPESA POR FONTE DE RECURSOS		Despesas Empenhadas	Despesas Liquidadas	Despesas Pagas
Impostos de transferências constitucionais e legais		98.707,67	54.888,11	48.927,65
Receitas de transferências do SUS		-	-	-
Operações de Créditos		-	-	-
SALDO FINANCEIRO		Em 31/12/2017	Até o Bimestre	
		10.658,62	19.914,40	

SIOPS MUNICIPAL

CONSORCIO PUBLICO DE SAUDE INTERFEDERATIVO DO VALE DO CURU - CISVALE
3º BIMESTRE DE 2018 (Movimento Fechado no Período de JANEIRO a JUNHO/2018)

Descrição	(R\$) Valores Transferidos por Contrato de Rateio	PENTECOSTE		
		Despesas Empenhadas	Despesas Liquidadas	Despesas Pagas
TOTAL DAS DESPESAS COM SAÚDE (I)	525.295,39	284.660,35	158.290,31	141.101,10
DESPESAS CORRENTES	524.556,00	284.189,83	157.819,79	140.902,49
Pessoal e Encargos Sociais	331.358,28	202.516,50	100.837,60	89.007,10
Juros e Encargos da Dívida	-	-	-	-
Outras Despesas Correntes	193.197,72	81.673,33	56.982,18	51.895,39
Material de Consumo	47.772,67	14.675,48	14.667,03	12.832,35
Medicamentos	-	-	-	-
Outros Materiais de Consumo	47.772,67	14.675,48	14.667,03	12.832,35
Demais Despesas Correntes	145.425,05	66.997,85	42.315,15	39.063,04
DESPESAS DE CAPITAL	739,39	470,52	470,52	198,61
Investimentos	739,39	470,52	470,52	198,61
Inversões Financeiras	-	-	-	-
Amortização da Dívida	-	-	-	-
TOTAL DAS DESPESAS COM SAÚDE NÃO COMPUTADAS (II)		0,00	0,00	0,00
DESP. COM ASSIST. À SAÚDE QUE NÃO ATENDE AO PRINCÍPIO DE ACESSO UNIVERSAL		0,00	0,00	0,00
DESPESAS CUSTEADAS COM OUTROS RECURSOS		0,00	0,00	0,00
Recursos de Transferência do Sistema Único de Saúde - SUS		0,00	0,00	0,00
Recursos de Operações de Crédito		0,00	0,00	0,00
Outros Recursos		0,00	0,00	0,00
OUTRAS AÇÕES E SERVIÇOS NÃO COMPUTADOS		0,00	0,00	0,00
RESTOS A PAGAR NÃO PROC. INSCRITOS INDEVID. NO EXERC. SEM DISP. FINANCEIRA				
DESP. CUSTEADAS COM DISP. DE CAIXA VINCULADA AOS RESTOS A PAGAR CANC.		0,00	0,00	0,00
DESP. CUSTEADAS COM REC. VINC. À PARCELA DO PERC. MÍNIMO QUE NÃO FOI APLICADA EM AÇÕES E SERV. DE SAÚDE EM EXERC. ANT.		0,00	0,00	0,00
TOTAL DAS DESPESAS COM AÇÕES E SERVIÇOS PÚBLICOS DE SAÚDE (III) = (I - II)		284.660,35	158.290,31	141.101,10
DESPESA POR FONTE DE RECURSOS		Despesas Empenhadas	Despesas Liquidadas	Despesas Pagas
Impostos de transferências constitucionais e legais		284.660,35	158.290,31	141.101,10
Receitas de transferências do SUS		-	-	-
Operações de Créditos		-	-	-
SALDO FINANCEIRO		Em 31/12/2017	Até o Bimestre	
		30.738,12	57.430,60	

SIOPS MUNICIPAL

CONSORCIO PUBLICO DE SAUDE INTERFEDERATIVO DO VALE DO CURU - CISVALE
3º BIMESTRE DE 2018 (Movimento Fechado no Período de JANEIRO a JUNHO/2018)

Descrição	(R\$) PARAIPABA			
	Valores Transferidos por Contrato de Rateio	Despesas Empenhadas	Despesas Liquidadas	Despesas Pagas
TOTAL DAS DESPESAS COM SAÚDE (I)	458.836,87	250.495,29	139.292,23	124.166,08
DESPESAS CORRENTES	458.191,03	250.081,23	138.878,18	123.991,31
Pessoal e Encargos Sociais	289.436,01	178.210,37	88.735,03	78.324,43
Juros e Encargos da Dívida	-	-	-	-
Outras Despesas Correntes	168.755,03	71.870,86	50.143,16	45.666,88
Material de Consumo	41.728,64	12.914,12	12.906,69	11.292,21
Medicamentos	-	-	-	-
Outros Materiais de Consumo	41.728,64	12.914,12	12.906,69	11.292,21
Demais Despesas Correntes	127.026,39	58.956,74	37.236,47	34.374,68
DESPESAS DE CAPITAL	645,84	414,05	414,05	174,77
Investimentos	645,84	414,05	414,05	174,77
Inversões Financeiras	-	-	-	-
Amortização da Dívida	-	-	-	-
TOTAL DAS DESPESAS COM SAÚDE NÃO COMPUTADAS (II)		0,00	0,00	0,00
DESP. COM ASSIST. À SAÚDE QUE NÃO ATENDE AO PRINCÍPIO DE ACESSO UNIVERSAL		0,00	0,00	0,00
DESPESAS CUSTEADAS COM OUTROS RECURSOS		0,00	0,00	0,00
Recursos de Transferência do Sistema Único de Saúde - SUS		0,00	0,00	0,00
Recursos de Operações de Crédito		0,00	0,00	0,00
Outros Recursos		0,00	0,00	0,00
OUTRAS AÇÕES E SERVIÇOS NÃO COMPUTADOS		0,00	0,00	0,00
RESTOS A PAGAR NÃO PROC. INSCRITOS INDEVID. NO EXERC. SEM DISP. FINANCEIRA				
DESP. CUSTEADAS COM DISP. DE CAIXA VINCULADA AOS RESTOS A PAGAR CANC.		0,00	0,00	0,00
DESP. CUSTEADAS COM REC. VINC. À PARCELA DO PERC. MÍNIMO QUE NÃO FOI APLICADA EM AÇÕES E SERV. DE SAÚDE EM EXERC. ANT.		0,00	0,00	0,00
TOTAL DAS DESPESAS COM AÇÕES E SERVIÇOS PÚBLICOS DE SAÚDE (III) = (I - II)		250.495,29	139.292,23	124.166,08
DESPESA POR FONTE DE RECURSOS		Despesas Empenhadas	Despesas Liquidadas	Despesas Pagas
Impostos de transferências constitucionais e legais		250.495,29	139.292,23	124.166,08
Receitas de transferências do SUS		-	-	-
Operações de Créditos		-	-	-
SALDO FINANCEIRO		Em 31/12/2017	Até o Bimestre	
		27.048,91	50.537,76	

SIOPS MUNICIPAL

CONSORCIO PUBLICO DE SAUDE INTERFEDERATIVO DO VALE DO CURU - CISVALE
3º BIMESTRE DE 2018 (Movimento Fechado no Período de JANEIRO a JUNHO/2018)

Descrição	(R\$) PARACURU			
	Valores Transferidos por Contrato de Rateio	Despesas Empenhadas	Despesas Liquidadas	Despesas Pagas
TOTAL DAS DESPESAS COM SAÚDE (I)	478.879,69	259.507,41	144.303,58	128.633,23
DESPESAS CORRENTES	478.205,64	259.078,46	143.874,63	128.452,17
Pessoal e Encargos Sociais	302.079,09	184.621,89	91.927,47	81.142,32
Juros e Encargos da Dívida	-	-	-	-
Outras Despesas Correntes	176.126,55	74.456,58	51.947,17	47.309,85
Material de Consumo	43.551,42	13.378,74	13.371,03	11.698,47
Medicamentos	-	-	-	-
Outros Materiais de Consumo	43.551,42	13.378,74	13.371,03	11.698,47
Demais Despesas Correntes	132.575,13	61.077,84	38.576,13	35.611,38
DESPESAS DE CAPITAL	674,05	428,95	428,95	181,06
Investimentos	674,05	428,95	428,95	181,06
Inversões Financeiras	-	-	-	-
Amortização da Dívida	-	-	-	-
TOTAL DAS DESPESAS COM SAÚDE NÃO COMPUTADAS (II)		0,00	0,00	0,00
DESP. COM ASSIST. À SAÚDE QUE NÃO ATENDE AO PRINCÍPIO DE ACESSO UNIVERSAL		0,00	0,00	0,00
DESPESAS CUSTEADAS COM OUTROS RECURSOS		0,00	0,00	0,00
Recursos de Transferência do Sistema Único de Saúde - SUS		0,00	0,00	0,00
Recursos de Operações de Crédito		0,00	0,00	0,00
Outros Recursos		0,00	0,00	0,00
OUTRAS AÇÕES E SERVIÇOS NÃO COMPUTADOS		0,00	0,00	0,00
RESTOS A PAGAR NÃO PROC. INSCRITOS INDEVID. NO EXERC. SEM DISP. FINANCEIRA				
DESP. CUSTEADAS COM DISP. DE CAIXA VINCULADA AOS RESTOS A PAGAR CANC.		0,00	0,00	0,00
DESP. CUSTEADAS COM REC. VINC. À PARCELA DO PERC. MÍNIMO QUE NÃO FOI APLICADA EM AÇÕES E SERV. DE SAÚDE EM EXERC. ANT.		0,00	0,00	0,00
TOTAL DAS DESPESAS COM AÇÕES E SERVIÇOS PÚBLICOS DE SAÚDE (III) = (I - II)		259.507,41	144.303,58	128.633,23
DESPESA POR FONTE DE RECURSOS		Despesas Empenhadas	Despesas Liquidadas	Despesas Pagas
Impostos de transferências constitucionais e legais		259.507,41	144.303,58	128.633,23
Receitas de transferências do SUS		-	-	-
Operações de Créditos		-	-	-
SALDO FINANCEIRO		Em 31/12/2017	Até o Bimestre	
		28.022,06	52.355,96	



CONCILIAÇÃO BANCÁRIA - 06/2018

Banco: 104 - Caixa Economica Federal / Agência: 0919 - Aldeota / Conta: 1.841-0

DATA	DOCUMENTO	HISTÓRICO	VALORES EM R\$		SALDO
			CREDITO	DEBITO	
29/06/2018		SALDO BANCÁRIO DEMONSTRADO EM EXTRATO			50,00
APLICAÇÕES FINANCEIRAS					
29/06/2018	000000	Aplicação Financeira - SUPREMO	1.622.944,40		
29/06/2018		Aplicação Financeira - POUPANÇA	-		
VALORES CONCILIADOS C / D					
			1.622.944,40	-	
29/06/2018			Saldo Real - Tesouraria		1.622.994,40

Caucaia-Ce, 29 de Junho de 2018.

Francisco Eudes Ferreira Bringel
Diretor Executivo



Extrato por período

Cliente: CISVALE

Conta: 0919 / 006 / 00001841-0

Data: 26/07/2018 - 10:42

Mês: Junho/2018

Período: 1 - 30

Extrato

Data Mov.	Nr. Doc.	Histórico	Valor	Saldo
	000000	SALDO ANTERIOR	0,00	50,00 C
01/06/2018	469113	PAG BOLETO	495,60 D	445,60 D
01/06/2018	472256	PAG BOLETO	6.792,80 D	7.238,40 D
01/06/2018	474101	PAG BOLETO	2.968,20 D	10.206,60 D
01/06/2018	475855	PAG BOLETO	7,20 D	10.213,80 D
01/06/2018	478115	PAG BOLETO	160,00 D	10.373,80 D
01/06/2018	749070	ENVIO TEV	57.246,99 D	67.620,79 D
01/06/2018	727220	RESG AUTOM	67.670,79 C	50,00 C
04/06/2018	193550	ENVIO TED	31.255,00 D	31.205,00 D
04/06/2018	194345	ENVIO TED	53.387,50 D	84.592,50 D
04/06/2018	194756	ENVIO TED	7.880,00 D	92.472,50 D
04/06/2018	195326	ENVIO TED	4.500,00 D	96.972,50 D
04/06/2018	193550	DOC/TED INTERNET	9,50 D	96.982,00 D
04/06/2018	194345	DOC/TED INTERNET	9,50 D	96.991,50 D
04/06/2018	194756	DOC/TED INTERNET	9,50 D	97.001,00 D
04/06/2018	195326	DOC/TED INTERNET	9,50 D	97.010,50 D
04/06/2018	727220	RESG AUTOM	97.060,50 C	50,00 C
06/06/2018	029176	DOC ELET E	1.903,20 D	1.853,20 D
06/06/2018	295632	PAG BOLETO	524,30 D	2.377,50 D
06/06/2018	143251	ENVIO TED	3.940,00 D	6.317,50 D
06/06/2018	146537	ENVIO TED	6.800,00 D	13.117,50 D
06/06/2018	151256	ENVIO TED	42.705,34 D	55.822,84 D
06/06/2018	156222	ENVIO TED	41.000,00 D	96.822,84 D
06/06/2018	160253	ENVIO TED	2.500,00 D	99.322,84 D
06/06/2018	143251	DOC/TED INTERNET	9,50 D	99.332,34 D
06/06/2018	146537	DOC/TED INTERNET	9,50 D	99.341,84 D
06/06/2018	151256	DOC/TED INTERNET	9,50 D	99.351,34 D
06/06/2018	156222	DOC/TED INTERNET	9,50 D	99.360,84 D

06/06/2018	160253	DOC/TED INTERNET	9,50 D	99.370,34 D
06/06/2018	727220	RESG AUTOM	99.420,34 C	50,00 C
07/06/2018	559616	DEB P FGTS	38.556,38 D	38.506,38 D
07/06/2018	850383	PAG GPS	166.602,23 D	205.108,61 D
07/06/2018	141740	ENVIO TED	2.393,00 D	207.501,61 D
07/06/2018	185541	ENVIO TED	4.161,60 D	211.663,21 D
07/06/2018	244871	ENVIO TEV	3.368,92 D	215.032,13 D
07/06/2018	248474	ENVIO TEV	64.581,30 D	279.613,43 D
07/06/2018	141740	DOC/TED INTERNET	9,50 D	279.622,93 D
07/06/2018	185541	DOC/TED INTERNET	9,50 D	279.632,43 D
07/06/2018	727220	RESG AUTOM	279.682,43 C	50,00 C
08/06/2018	441584	PAG BOLETO	142,80 D	92,80 D
08/06/2018	445492	PAG BOLETO	142,80 D	235,60 D
08/06/2018	727220	RESG AUTOM	285,60 C	50,00 C
12/06/2018	176420	PAG FONE	346,13 D	296,13 D
12/06/2018	177283	PAG FONE	127,58 D	423,71 D
12/06/2018	180179	PAG FONE	159,52 D	583,23 D
12/06/2018	171920	ENVIO TED	9.882,00 D	10.465,23 D
12/06/2018	171920	DOC/TED INTERNET	9,50 D	10.474,73 D
12/06/2018	727220	RESG AUTOM	10.524,73 C	50,00 C
14/06/2018	028569	DOC ELET E	551,00 D	501,00 D
14/06/2018	315933	PAG BOLETO	17.019,46 D	17.520,46 D
14/06/2018	430977	PAG DARF	23.701,77 D	41.222,23 D
14/06/2018	723025	PAG AGUA	12.556,64 D	53.778,87 D
14/06/2018	723878	PAG AGUA	1.152,14 D	54.931,01 D
14/06/2018	724666	PG LUZ/GAS	4.137,88 D	59.068,89 D
14/06/2018	725418	PG LUZ/GAS	3.414,75 D	62.483,64 D
14/06/2018	726893	PG LUZ/GAS	11.327,82 D	73.811,46 D
14/06/2018	727701	PAG AGUA	832,77 D	74.644,23 D
14/06/2018	165285	ENVIO TED	6.750,80 D	81.395,03 D
14/06/2018	316476	ENVIO TEV	359,62 D	81.754,65 D
14/06/2018	165285	DOC/TED INTERNET	9,50 D	81.764,15 D
14/06/2018	727220	RESG AUTOM	81.814,15 C	50,00 C
15/06/2018	210904	PAG BOLETO	285,60 D	235,60 D
15/06/2018	212983	PAG BOLETO	142,80 D	378,40 D
15/06/2018	214926	PAG BOLETO	134,40 D	512,80 D
15/06/2018	203104	ENVIO TEV	2.000,00 D	2.512,80 D
15/06/2018	727220	RESG AUTOM	2.562,80 C	50,00 C
19/06/2018	267877	PAG BOLETO	444,79 D	394,79 D

19/06/2018	157833	ENVIO TED	9.914,00 D	10.308,79 D
19/06/2018	157833	DOC/TED INTERNET	9,50 D	10.318,29 D
19/06/2018	727220	RESG AUTOM	10.368,29 C	50,00 C
20/06/2018	032721	DOC ELET E	1.452,84 D	1.402,84 D
20/06/2018	072773	PG LUZ/GAS	698,35 D	2.101,19 D
20/06/2018	727220	RESG AUTOM	2.151,19 C	50,00 C
25/06/2018	052177	DOC ELET E	2.797,44 D	2.747,44 D
25/06/2018	578346	ENVIO TEV	8.164,95 D	10.912,39 D
25/06/2018	727220	RESG AUTOM	10.962,39 C	50,00 C
26/06/2018	144997	CONSORCIO	624.770,61 C	624.820,61 C
27/06/2018	192647	ENVIO TEV	15.104,33 D	609.716,28 C
27/06/2018	990001	APL AUTOM	609.666,28 D	50,00 C
28/06/2018	149522	PAG BOLETO	299,20 D	249,20 D
28/06/2018	151026	PAG BOLETO	3.468,00 D	3.717,20 D
28/06/2018	154705	PAG BOLETO	7.929,00 D	11.646,20 D
28/06/2018	343897	PAG BOLETO	149,60 D	11.795,80 D
28/06/2018	880766	PAG FONE	163,52 D	11.959,32 D
28/06/2018	881314	PAG FONE	198,32 D	12.157,64 D
28/06/2018	727220	RESG AUTOM	12.207,64 C	50,00 C
29/06/2018	350915	PAG BOLETO	11.853,44 D	11.803,44 D
29/06/2018	353197	PAG BOLETO	321,73 D	12.125,17 D
29/06/2018	190926	ENVIO TED	31.255,00 D	43.380,17 D
29/06/2018	191501	ENVIO TED	10.980,00 D	54.360,17 D
29/06/2018	193962	ENVIO TED	4.500,00 D	58.860,17 D
29/06/2018	194664	ENVIO TED	3.940,00 D	62.800,17 D
29/06/2018	190926	DOC/TED INTERNET	9,50 D	62.809,67 D
29/06/2018	191501	DOC/TED INTERNET	9,50 D	62.819,17 D
29/06/2018	193962	DOC/TED INTERNET	9,50 D	62.828,67 D
29/06/2018	194664	DOC/TED INTERNET	9,50 D	62.838,17 D
29/06/2018	727220	RESG AUTOM	62.888,17 C	50,00 C

SAC CAIXA: 0800 726 0101

Pessoas com deficiência auditiva: 0800 726 2492

Ouvidoria: 0800 725 7474

Help Desk CAIXA: 0800 726 0104


Extrato Fundo de Investimento
 Para simples verificação

Nome da Agência ALDEOTA, CE	Código 0919	Operação 0055	Emissão 13/07/2018
--------------------------------	----------------	------------------	-----------------------

Fundo CAIXA FIC PRATICO RENDA FIXA CURTO	CNPJ do Fundo 00.834.074/0001-23	Início das Atividades do Fundo 02/10/1995
---	-------------------------------------	--

Rentabilidade do Fundo

No Mês(%) 0,0988	No Ano(%) 0,6633	Nos Últimos 12 Meses(%) 2,1837	Cota em: 30/05/2018 5,875887	Cota em: 29/06/2018 5,881692
---------------------	---------------------	-----------------------------------	---------------------------------	---------------------------------

Administradora

Nome Caixa Econômica Federal	Endereço SBS - Quadra 04 - Lotes 3/4 - Brasília/DF	CNPJ da Administradora 00.360.305/0001-04
---------------------------------	---	--

Cliente

Nome CISVALE	CPF/CNPJ 12.768.835/0001-75	Conta Corrente 006.00001841-0	Mês/Ano 06/2018	Folha 01/02
Análise do Perfil do Investidor		Data da Avaliação		

Resumo da Movimentação

Histórico	Valor em R\$	Qtde de Cotas
Saldo Anterior	1.749.589,19C	297.757,461639
Aplicações	609.666,28C	103.664,643249
Resgates	737.599,02D	125.490,552338
Rendimento Bruto no Mês	1.287,95C	
IRRF	0,00	
IOF	0,00	
Taxa de Saída	0,00	
Saldo Bruto*	1.622.944,40C	275.931,552550
Resgate Bruto em Trânsito*	0,00	

(*) Valor sujeito à tributação, conforme legislação em vigor

Movimentação Detalhada

Data	Histórico	Valor R\$	Qtde de Cotas
01 / 06	REGATE	67.670,79D	11.516,150404
	IRRF	0,00	
	IOF	0,00	
04 / 06	REGATE	97.060,50D	16.516,887498
	IRRF	0,00	
	IOF	0,00	
06 / 06	REGATE	99.420,34D	16.916,871838
	IRRF	0,00	
	IOF	0,00	
07 / 06	REGATE	279.682,43D	47.587,141761
	IRRF	0,00	
	IOF	0,00	
08 / 06	REGATE	285,60D	48,591049
	IRRF	0,00	
	IOF	0,00	
12 / 06	REGATE	10.524,73D	1.790,498622
	IRRF	0,00	
	IOF	0,00	
14 / 06	REGATE	81.814,15D	13.917,163316
	IRRF	0,00	
	IOF	0,00	
15 / 06	REGATE	2.562,80D	435,929576
	IRRF	0,00	

Dados de Tributação**Rendimento Base****IRRF**

0,00

0,00

Informações ao Cotista**Serviço de Atendimento ao Cotista**

SAC: 0800 726 0101	Endereço para Correspondência: Caixa Postal 72624, São Paulo/SP CEP: 01405-001
Ouvidoria: 0800 725 7474	Endereço Eletrônico: https://www1.caixa.gov.br/atendimento/telefones_da_caixa.asp
Acese o site da CAIXA: www.caixa.gov.br	


Extrato Fundo de Investimento
Para simples verificação

Nome da Agência ALDEOTA, CE	Código 0919	Operação 0055	Emissão 13/07/2018
--------------------------------	----------------	------------------	-----------------------

Fundo CAIXA FIC PRATICO RENDA FIXA CURTO	CNPJ do Fundo 00.834.074/0001-23	Início das Atividades do Fundo 02/10/1995
---	-------------------------------------	--

Rentabilidade do Fundo

No Mês(%) 0,0988	No Ano(%) 0,6633	Nos Últimos 12 Meses(%) 2,1837	Cota em: 30/05/2018 5,875887	Cota em: 29/06/2018 5,881692
---------------------	---------------------	-----------------------------------	---------------------------------	---------------------------------

Administradora

Nome Caixa Econômica Federal	Endereço SBS - Quadra 04 - Lotes 3/4 - Brasília/DF	CNPJ da Administradora 00.360.305/0001-04
---------------------------------	---	--

Cliente

Nome CISVALE	CPF/CNPJ 12.768.835/0001-75	Conta Corrente 006.00001841-0	Mês/Ano 06/2018	Folha 02/02
Análise do Perfil do Investidor		Data da Avaliação		

Resumo da Movimentação

Histórico	Valor em R\$	Qtde de Cotas
Saldo Anterior	1.749.589,19C	297.757,461639
Aplicações	609.666,28C	103.664,643249
Resgates	737.599,02D	125.490,552338
Rendimento Bruto no Mês	1.287,95C	
IRRF	0,00	
IOF	0,00	
Taxa de Saída	0,00	
Saldo Bruto*	1.622.944,40C	275.931,552550
Resgate Bruto em Trânsito*	0,00	

(*) Valor sujeito à tributação, conforme legislação em vigor

Movimentação Detalhada

Data	Histórico	Valor R\$	Qtde de Cotas
	IOF	0,00	
19 / 06	RESGATE	10.368,29D	1.763,469723
	IRRF	0,00	
	IOF	0,00	
20 / 06	RESGATE	2.151,19D	365,863274
	IRRF	0,00	
	IOF	0,00	
25 / 06	RESGATE	10.962,39D	1.864,165783
	IRRF	0,00	
	IOF	0,00	
27 / 06	APLICACAO	609.666,28C	103.664,643249
28 / 06	RESGATE	12.207,64D	2.075,629375
	IRRF	0,00	
	IOF	0,00	
29 / 06	RESGATE	62.888,17D	10.692,190113
	IRRF	0,00	
	IOF	0,00	

Dados de Tributação**Rendimento Base****IRRF**

0,00

0,00

Informações ao Cotista

Consulte seu extrato de fundos exclusivamente pelo Internet Banking CAIXA, de forma prática e segura, e beneficie-se de todas as vantagens que os serviços on-line lhe proporcionam. Fale com seu Gerente para solicitar a inibição do envio mensal do seu extrato pelos Correios. Além de reduzir suas despesas com impressão e postagem dos extratos, você contribui para preservação do meio-ambiente!

Prezado(a) Cotista, compareça à sua agência de relacionamento e cadastre ou atualize seu endereço de e-mail.

Serviço de Atendimento ao Cotista

SAC: 0800 726 0101	Endereço para Correspondência: Caixa Postal 72624, São Paulo/SP CEP: 01405-001
Ouidoria: 0800 725 7474	Endereço Eletrônico: https://www1.caixa.gov.br/atendimento/telefones_da_caixa.asp
Acesse o site da CAIXA: www.caixa.gov.br	



Consórcio Público de Saúde Interfederativo do Vale do Curu-CISVALE




CONCILIAÇÃO BANCÁRIA - 06/2018

Banco: 001 - Banco do Brasil / Agência: 962-8 - Pentecoste / Conta: 27.058-X

DATA	DOCUMENTO	HISTÓRICO	VALORES EM R\$		
			CREDITO	DEBITO	SALDO
29/06/2018		SALDO BANCÁRIO DEMONSTRADO EM EXTRATO			-
APLICAÇÕES FINANCEIRAS					
29/06/2018	000000	Aplicação Financeira - SUPREMO	658.315,12		
29/06/2018		Aplicação Financeira - POUPANÇA	311,27		
VALORES CONCILIADOS C / D					
30/04/2018	000251	FOLHA DE PAGAMENTO		2.473,65	
30/04/2018		VALOR LANÇADO A MAIOR NA CONTABILIDADE		9,50	
30/04/2018		FOLHA DE PAGAMENTO PAGO A MAIOR PELO BANCO	0,59		
30/04/2018		FOLHA DE PAGAMENTO PAGO A MENOR PELO BANCO		0,02	
04/06/2018		FOLHA DE PAGAMENTO PAGO A MENOR PELO BANCO		25.965,58	
			658.626,98	28.448,75	
29/06/2018			Saldo Real - Tesouraria		630.178,23

Caucaia-Ce, 29 de Junho de 2018.


Francisco Eudes Ferreira Bringel
Diretor Executivo do CISVALE.



Extrato conta corrente

09/07/2018 11:29:48

Cliente - Conta atual

Agência 962-8
 Conta corrente 27058-X CONSORCIO PUBLICO DE SAUD
 Período do extrato 06 / 2018

Lançamentos

Dt. balancete	Dt. movimento	Ag. origem	Lote	Histórico	Documento	Valor R\$	Saldo
30/05/2018		0000	00000	000 Saldo Anterior			0,00 C
01/06/2018		0000	13134	250 Folha de Pagamento	226	352.423,01 D	
01/06/2018		0000	00000	825 Resgate Poupança	148	1,16 C	
01/06/2018		0000	00000	855 BB CP Admin Supremo	70	352.421,85 C	0,00 C
04/06/2018		1041	99056	830 Depósito Online	57.578.013.930.032	60,00 C	
04/06/2018		0000	00000	345 BB CP Admin Supremo	70	60,00 D	0,00 C
05/06/2018		7800	13402	830 Depósito Online	78.001.340.200.220	60,00 C	
05/06/2018		0000	13134	250 Folha de Pagamento	241	36.866,28 D	
05/06/2018		0000	13113	431 Tar Depós Proce-Caixa	821.560.700.043.393	2,10 D	
				Tarifa referente a 04/06/2018			
05/06/2018		0000	13113	431 Tar Depós Proce-Caixa	851.561.200.088.127	2,10 D	
				Tarifa referente a 05/06/2018			
05/06/2018		0000	00000	855 BB CP Admin Supremo	70	36.810,48 C	0,00 C
06/06/2018		4807	99030	830 Depósito Online	2.788.513.642	60,00 C	
06/06/2018		1041	15907	830 Depósito Online	10.411.590.700.337	60,00 C	
06/06/2018		1041	19543	830 Depósito Online	10.411.954.300.520	60,00 C	
06/06/2018		2812	99020	870 Transferência recebida	602.812.000.075.690	60,00 C	
				06/06 2812 75690-3 ANA B G VALENT			
06/06/2018		3655	99020	870 Transferência recebida	603.655.000.043.013	120,00 C	
				06/06 3655 43013-7 EMILIO CRISOST			
06/06/2018		0000	13113	431 Tar Depós Proce-Caixa	861.571.200.106.804	2,10 D	
				Tarifa referente a 06/06/2018			
06/06/2018		0000	13113	431 Tar Depós Proce-Caixa	861.571.200.106.806	2,10 D	
				Tarifa referente a 06/06/2018			
06/06/2018		0000	00000	345 BB CP Admin Supremo	70	355,80 D	0,00 C
08/06/2018		0962	12883	830 Depósito Online	2.017.145.141	60,00 C	
08/06/2018		4807	99030	830 Depósito Online	2.789.080.815	60,00 C	
08/06/2018		4374	99031	830 Depósito Online	43.745.602.500.302	60,00 C	
08/06/2018		0000	13113	431 Tar Depós Proce-Caixa	861.591.200.009.167	2,10 D	
				Tarifa referente a 08/06/2018			
08/06/2018		0000	00000	345 BB CP Admin Supremo	70	177,90 D	0,00 C
11/06/2018		4807	99030	830 Depósito Online	2.788.712.020	60,00 C	
11/06/2018		3673	11252	830 Depósito Online	36.731.125.200.256	60,00 C	
11/06/2018		0675	99020	870 Transferência recebida	600.675.000.260.989	120,00 C	
				10/06 0675 260989-4 JOELIA LIMA DE			
11/06/2018		3253	99020	870 Transferência recebida	603.253.000.014.648	120,00 C	
				11/06 3253 14648-X NATASHA VITORI			
11/06/2018		3655	99020	870 Transferência recebida	603.655.000.113.740	120,00 C	
				11/06 3655 113740-9 PATRICIA DANTA			
11/06/2018		0000	13134	250 Folha de Pagamento	241	2.179,05 D	
11/06/2018		0000	00000	855 BB CP Admin Supremo	70	1.699,05 C	0,00 C
12/06/2018		4807	99030	830 Depósito Online	2.420.630.028	120,00 C	
12/06/2018		4807	99030	830 Depósito Online	2.788.518.062	60,00 C	
12/06/2018		1041	19543	830 Depósito Online	10.411.954.300.013	60,00 C	
12/06/2018		2622	16330	830 Depósito Online	26.221.633.000.028	60,00 C	
12/06/2018		1605	99020	870 Transferência recebida	601.605.000.041.109	120,00 C	
				12/06 1605 41109-4 MILIAN DIAS SO			
12/06/2018		4391	99020	870 Transferência recebida	604.391.000.052.201	120,00 C	
				12/06 4391 52201-5 SYLVYA MARIA A			
12/06/2018		0000	13113	431 Tar Depós Proce-Caixa	821.630.700.334.239	2,10 D	
				Tarifa referente a 11/06/2018			
12/06/2018		0000	13113	431 Tar Depós Proce-Caixa	861.631.200.178.866	2,10 D	

			Tarifa referente a 12/06/2018		
12/06/2018	0000	13113	431 Tar Depós Proce	861.631.200.178.868	2,10 D
			Tarifa referente a 12/06/2018		
12/06/2018	0000	00000	345 BB CP Admin Supremo	70	533,70 D 0,00 C
13/06/2018	0000	14175	976 TED-Crédito em Conta	7.626.766	251.665,19 C
			237 0643 7954571000104 SECRETARIA DA		
13/06/2018	0000	00000	345 BB CP Admin Supremo	70	251.665,19 D 0,00 C
14/06/2018	4807	99030	830 Depósito Online	2.091.964.508	120,00 C
14/06/2018	8077	12767	830 Depósito Online	2.696.638.432	60,00 C
14/06/2018	4807	99030	830 Depósito Online	2.788.829.048	60,00 C
14/06/2018	1041	19543	830 Depósito Online	10.411.954.300.300	120,00 C
14/06/2018	7800	10128	830 Depósito Online	78.001.012.800.357	120,00 C
14/06/2018	7800	10796	830 Depósito Online	78.001.079.600.037	120,00 C
14/06/2018	7800	12709	830 Depósito Online	78.001.270.900.072	120,00 C
14/06/2018	3653	99020	870 Transferência recebida	603.653.000.135.638	120,00 C
			14/06 3653 135638-0 JULIANA MARIA		
14/06/2018	0000	13113	431 Tar Depós Proce	851.651.200.198.305	2,10 D
			Tarifa referente a 14/06/2018		
14/06/2018	0000	13113	431 Tar Depós Proce	851.651.200.198.307	2,10 D
			Tarifa referente a 14/06/2018		
14/06/2018	0000	13113	431 Tar Depós Proce	851.651.200.198.309	2,10 D
			Tarifa referente a 14/06/2018		
14/06/2018	0000	13113	431 Tar Depós Proce	851.651.200.198.311	2,10 D
			Tarifa referente a 14/06/2018		
14/06/2018	0000	00000	345 BB CP Admin Supremo	70	831,60 D 0,00 C
15/06/2018	2622	16330	830 Depósito Online	2.500.133.984	60,00 C
15/06/2018	2622	16330	830 Depósito Online	2.500.134.008	60,00 C
15/06/2018	8077	12767	830 Depósito Online	2.696.638.713	60,00 C
15/06/2018	1041	10952	830 Depósito Online	10.411.095.200.036	60,00 C
15/06/2018	1041	19543	830 Depósito Online	10.411.954.300.562	60,00 C
15/06/2018	2622	16330	830 Depósito Online	26.221.633.000.492	60,00 C
15/06/2018	7800	15268	830 Depósito Online	78.001.526.800.065	120,00 C
15/06/2018	7800	72531	870 Transferência recebida	222.812.000.073.972	120,00 C
			15/06 2812 73972-3 ANTONIO A SOUS		
15/06/2018	0000	13113	431 Tar Depós Proce	841.661.200.095.152	2,10 D
			Tarifa referente a 15/06/2018		
15/06/2018	0000	13113	431 Tar Depós Proce	841.661.200.095.154	2,10 D
			Tarifa referente a 15/06/2018		
15/06/2018	0000	13113	431 Tar Depós Proce	841.661.200.095.156	2,10 D
			Tarifa referente a 15/06/2018		
15/06/2018	0000	13113	431 Tar Depós Proce	841.661.200.095.158	2,10 D
			Tarifa referente a 15/06/2018		
15/06/2018	0000	00000	345 BB CP Admin Supremo	70	591,60 D 0,00 C
18/06/2018	4807	99030	830 Depósito Online	2.036.970.701	60,00 C
18/06/2018	4807	99030	830 Depósito Online	2.350.849.341	120,00 C
18/06/2018	4807	99030	830 Depósito Online	2.350.849.820	120,00 C
18/06/2018	8397	12858	830 Depósito Online	2.491.638.777	60,00 C
18/06/2018	4807	99030	830 Depósito Online	2.735.279.008	120,00 C
18/06/2018	4807	99030	830 Depósito Online	2.788.300.602	120,00 C
18/06/2018	4807	99030	830 Depósito Online	2.788.301.154	60,00 C
18/06/2018	4807	99030	830 Depósito Online	2.788.301.964	60,00 C
18/06/2018	4807	99030	830 Depósito Online	2.788.302.681	120,00 C
18/06/2018	4807	99030	830 Depósito Online	2.788.302.905	60,00 C
18/06/2018	4807	99030	830 Depósito Online	2.788.822.639	120,00 C
18/06/2018	4807	99030	830 Depósito Online	2.876.809.225	120,00 C
18/06/2018	4807	99030	830 Depósito Online	2.927.171.310	120,00 C
18/06/2018	4807	99030	830 Depósito Online	2.974.160.679	120,00 C
18/06/2018	3140	99020	875 Transferido da poupança	3.140.510.009.302	120,00 C
			18/06 3140 9302-5 MARCIA CHAVES		
18/06/2018	4160	11893	830 Depósito Online	41.601.189.300.115	60,00 C
18/06/2018	0852	99056	830 Depósito Online	57.578.027.140.206	60,00 C
18/06/2018	7800	15268	830 Depósito Online	78.001.526.800.408	60,00 C
18/06/2018	8397	72793	870 Transferência recebida	223.178.000.020.957	120,00 C
			18/06 3178 20957-0 LUIZ GONZAGA C		

18/06/2018	0675	99012	870	Transfereência recebida	520.675.000,246,111	60,00	C	17/06 0675 246111-0 JOSE CASTRO BA	1218	99020	870	Transfereência recebida	601.218.000,109.444	130,00	C	18/06 1218 109444-0 VINICIUS SIDOU	1445	99020	870	Transfereência recebida	601.445.000,109.078	120,00	C	18/06 1445 109078-X VITAL LUIS CAB	2906	99020	870	Transfereência recebida	602.906.000,028.635	120,00	C	17/06 2906 28635-4 FRANCISCO L LI	3653	99020	870	Transfereência recebida	603.653.000,027,951	120,00	C	18/06 3653 27951-X VANESSA M A VA	14175	623	DCC	Crédito em Conta	11,687	150,00	C	104 1469 2798618347 ANTONIO CLEITTO	14175	623	DCC	Crédito em Conta	199,133	60,00	C	237 0625 4125079358 FRANCISCO FABI	0000	855	BB	CP	Admin Supremo	1.200,070	17,596,44	D	18/06 855 BB CP Admin Supremo	0000	500	Transf	Depósito Judicial	11.835.612,480,101	17,596,44	D	18/06 500 Transf Depósito Judicial	0000	0000	345	BB	CP	Admin Supremo	70	2,350,00	D	18/06 345 BB CP Admin Supremo	4807	99030	830	Depósito Online	2.735.276,756	120,00	C	19/06 4807 99030 830 Depósito Online	4807	99030	830	Depósito Online	2.788.308,886	60,00	C	19/06 4807 99030 830 Depósito Online	7800	71007	870	Transfereência recebida	221.041.000,023,726	60,00	C	19/06 7800 71007 870 Transfereência recebida	0000	431	Tar	Depós Procees-Caixa	821.700,700,315,959	2,10	D	19/06 431 Tar Depós Procees-Caixa	0000	431	Tar	Depós Procees-Caixa	821.700,700,315,961	2,10	D	19/06 431 Tar Depós Procees-Caixa	0000	431	Tar	Depós Procees-Caixa	821.700,700,315,963	2,10	D	19/06 431 Tar Depós Procees-Caixa	0000	0000	345	BB	CP	Admin Supremo	70	443,70	D	19/06 345 BB CP Admin Supremo	0000	0000	976	TED	-Crédito em Conta	5.483,093	90,825,58	C	20/06 976 TED-Crédito em Conta	0000	0000	976	TED	-Crédito em Conta	5.483,112	90,825,58	C	237 0643 7954571000104 SECRETARIA DA	14175	976	TED	-Crédito em Conta	5.483,112	90,825,58	C	237 0643 7954571000104 SECRETARIA DA	0000	0000	0000	345	BB	CP	Admin Supremo	70	181,651,16	D	20/06 0000 345 BB CP Admin Supremo	0000	250	Folha	de Pagamento	16,773,18	0,00	C	21/06 13134 250 Folha de Pagamento	0000	855	BB	CP	Admin Supremo	70	16,773,18	C	21/06 855 BB CP Admin Supremo	4160	72551	875	Transfereência da poupança	4.160,510,008,535	60,00	C	25/06 4160 72551 875 Transfereência da poupança	0000	0000	345	BB	CP	Admin Supremo	70	60,00	D	25/06 345 BB CP Admin Supremo	0000	0000	976	TED	-Crédito em Conta	3.254,165	56,100,00	C	28/06 976 TED-Crédito em Conta	0000	0000	345	BB	CP	Admin Supremo	70	56,100,00	D	28/06 345 BB CP Admin Supremo	0000	0000	345	BB	CP	Admin Supremo	70	56,100,00	D	28/06 345 BB CP Admin Supremo	0000	0000	170	Tar	Pag Salar	Cred Conta	891.800,800,105,573	6,80	D	29/06 170 Tar Pag Salar Cred Conta	0000	0000	170	Tar	Pag Salar	Cred Conta	891.800,800,107,810	567,80	D	29/06 170 Tar Pag Salar Cred Conta	0000	0000	170	Tar	Pag Salar	Cred Conta	891.800,800,109,792	54,40	D	29/06 170 Tar Pag Salar Cred Conta	0000	0000	170	Tar	Pag Salar	Cred Conta	891.800,800,114,451	6,80	D	29/06 170 Tar Pag Salar Cred Conta	0000	0000	170	Tar	Pag Salar	Cred Conta	891.800,800,114,452	2,17	D	29/06 170 Tar Lib Ant Float Pg Sal	0000	0000	170	Tar	Lib Ant	Float Pg Sal	891.800,800,121,182	10,20	D	29/06 170 Tar Pag Salar Cred Conta	0000	0000	170	Tar	Pag Salar	Cred Conta	891.800,800,121,183	3,40	D	29/06 170 Tar Pag Salar Cred Conta	0000	0000	170	Tar	Pag Salar	Cred Conta	891.800,800,124,528	106,50	D	29/06 170 Tar Lib Arq Pgto Manual	0000	0000	170	Tar	Lib Arq	Pgto Manual	891.800,800,124,528	106,50	D	29/06 170 Tar Lib Arq Pgto Manual	0000	0000	170	Tar	Lib Arq	Pgto Manual	891.800,800,124,536	106,50	D	29/06 170 Tar Lib Arq Pgto Manual	0000	0000	170	Tar	Lib Arq	Pgto Manual	891.800,800,124,792	106,50	D	29/06 170 Tar Lib Arq Pgto Manual	0000	0000	170	Tar	Lib Arq	Pgto Manual	891.800,800,125,208	106,50	D	29/06 170 Tar Lib Arq Pgto Manual	0000	0000	170	Tar	Lib Arq	Pgto Manual	891.800,800,125,707	106,50	D	29/06 170 Tar Lib Arq Pgto Manual
------------	------	-------	-----	-------------------------	---------------------	-------	---	------------------------------------	------	-------	-----	-------------------------	---------------------	--------	---	------------------------------------	------	-------	-----	-------------------------	---------------------	--------	---	------------------------------------	------	-------	-----	-------------------------	---------------------	--------	---	-----------------------------------	------	-------	-----	-------------------------	---------------------	--------	---	-----------------------------------	-------	-----	-----	------------------	--------	--------	---	-------------------------------------	-------	-----	-----	------------------	---------	-------	---	------------------------------------	------	-----	----	----	---------------	-----------	-----------	---	-------------------------------	------	-----	--------	-------------------	--------------------	-----------	---	------------------------------------	------	------	-----	----	----	---------------	----	----------	---	-------------------------------	------	-------	-----	-----------------	---------------	--------	---	--------------------------------------	------	-------	-----	-----------------	---------------	-------	---	--------------------------------------	------	-------	-----	-------------------------	---------------------	-------	---	--	------	-----	-----	---------------------	---------------------	------	---	-----------------------------------	------	-----	-----	---------------------	---------------------	------	---	-----------------------------------	------	-----	-----	---------------------	---------------------	------	---	-----------------------------------	------	------	-----	----	----	---------------	----	--------	---	-------------------------------	------	------	-----	-----	-------------------	-----------	-----------	---	--------------------------------	------	------	-----	-----	-------------------	-----------	-----------	---	--------------------------------------	-------	-----	-----	-------------------	-----------	-----------	---	--------------------------------------	------	------	------	-----	----	----	---------------	----	------------	---	------------------------------------	------	-----	-------	--------------	-----------	------	---	------------------------------------	------	-----	----	----	---------------	----	-----------	---	-------------------------------	------	-------	-----	----------------------------	-------------------	-------	---	---	------	------	-----	----	----	---------------	----	-------	---	-------------------------------	------	------	-----	-----	-------------------	-----------	-----------	---	--------------------------------	------	------	-----	----	----	---------------	----	-----------	---	-------------------------------	------	------	-----	----	----	---------------	----	-----------	---	-------------------------------	------	------	-----	-----	-----------	------------	---------------------	------	---	------------------------------------	------	------	-----	-----	-----------	------------	---------------------	--------	---	------------------------------------	------	------	-----	-----	-----------	------------	---------------------	-------	---	------------------------------------	------	------	-----	-----	-----------	------------	---------------------	------	---	------------------------------------	------	------	-----	-----	-----------	------------	---------------------	------	---	------------------------------------	------	------	-----	-----	---------	--------------	---------------------	-------	---	------------------------------------	------	------	-----	-----	-----------	------------	---------------------	------	---	------------------------------------	------	------	-----	-----	-----------	------------	---------------------	--------	---	-----------------------------------	------	------	-----	-----	---------	-------------	---------------------	--------	---	-----------------------------------	------	------	-----	-----	---------	-------------	---------------------	--------	---	-----------------------------------	------	------	-----	-----	---------	-------------	---------------------	--------	---	-----------------------------------	------	------	-----	-----	---------	-------------	---------------------	--------	---	-----------------------------------	------	------	-----	-----	---------	-------------	---------------------	--------	---	-----------------------------------

			Tarifa referente a 22/06/2018			
29/06/2018	0000	13113	170 Tar Lib Arq Pgto Manual	891.800.800.125.708	106,50 D	
			Tarifa referente a 22/06/2018			
29/06/2018	0000	00000	855 BB CP Admin Supremo	70	1.290,57 C	0,00 C
30/06/2018	0000	00000	999 S A L D O			0,00 C

OBSERVAÇÕES:

Transação efetuada com sucesso por: JA538036 FERNANDO H G BASTOS.

25



Consultas - Investimentos Fundos / CDB

13/07/2018 13:54:14

SISEB - SISTEMA DE INFORMACOES BANCO DO BRASIL.
13/07/2018 - AUTO-ATENDIMENTO - 13:54:14
096200962

EXTRATO UNIFICADO DE FUNDOS
PARA SIMPLES CONFERENCIA

AGENCIA: 0962-8 CONTA: 27.058-X
CLIENTE: CONSORCIO PUBLICO DE SAUDE INTERFEDERAT

S PUBLICO SUPREMO CNPJ 04.288.966/0001-27
Valor Cota p/dia 29.06.2018 R\$ 3,583518887
Valor Cota p/dia 13.07.2018 R\$ 3,586621773

Data Historico	Valor	Qtde.Cotas
2906 Sdo Ant.	658.315,12	183706,334355
0207 Aplicacao	1,16	0,323674
0307 Resgate	509.730,17	142217,809703
0407 Aplicacao	46.250,00	12902,892303
0507 Resgate	119.062,71	33213,342112
0607 Aplicacao	251.665,19	70197,612921
0907 Resgate	64.003,66	17851,078763
1307 Sdo Final	263.706,13	73524,932675

Rentabilidades %

No mes: 0,0865
No ano: 1,2434
Ultimos 12 meses: 3,1968

Saldos Calculados ate 13.07.2018

Saldo Bruto	263.706,13
IR Estimado	0,00
IR Complementar	0,00
IOF	0,00
Saldo Liquido p/Resgate	263.706,13
Saldo Carencia P/ Resgate	0,00

Perfil do Investidor: SEM QUESTIONARIO
Carteira de Investimentos: Aderente ao Perfil

BBDTVM - CNPJ n° 30.822.936/0001-69
Praça XV de Novembro, 20 - 3° andar
CEP 20.010-010 - Rio de Janeiro (RJ)
bbdtvm@bb.com.br

Transação efetuada com sucesso por: JA538036 FERNANDO H G BASTOS.

Serviço de Atendimento ao Consumidor - SAC 0800 729 0722

Ouvidoria BB 0800 729 5678
Para deficientes auditivos 0800 729 0088



Consultas - Investimentos Fundos - Mensal

13/07/2018 13:54:38

Cliente

Agência 962-8
 Conta 27058-X CISVALE
 Mês/ano referência JUNHO/2018

S PUBLICO SUPREMO - CNPJS PUBLICO SUPREMO

Data	Histórico	Valor	Valor IRPrej. Comp.	Valor IOF	Quantidade cotas	Valor cota	Saldo cotas
30/05/2018	SALDO ANTERIOR	589.325,61			164.752,951929		
01/06/2018	RESGATE	352.421,85			98.514,838490	3,577347894	66.238,113439
	Aplicação 26/04/2018	61.579,33			17.213,683498		
	Aplicação 03/05/2018	3.405,86			952,063879		
	Aplicação 16/05/2018	251.906,77			70.417,185555		
	Aplicação 23/05/2018	35.529,89			9.931,905558		
04/06/2018	APLICAÇÃO	60,00			16,770758	3,577655744	66.254,884197
05/06/2018	RESGATE	36.810,48			10.288,114806	3,577961628	55.966,769391
	Aplicação 23/05/2018	36.810,48			10.288,114806		
06/06/2018	APLICAÇÃO	355,80			99,433230	3,578280616	56.066,202621
08/06/2018	APLICAÇÃO	177,90			49,707980	3,578902161	56.115,910601
11/06/2018	RESGATE	1.699,05			474,698490	3,579219304	55.641,212111
	Aplicação 23/05/2018	1.699,05			474,698490		
12/06/2018	APLICAÇÃO	533,70			149,098972	3,579501530	55.790,311083
13/06/2018	APLICAÇÃO	251.665,19			70.301,127998	3,579817240	126.091,439081
14/06/2018	APLICAÇÃO	831,60			232,284007	3,580100099	126.323,723088
15/06/2018	APLICAÇÃO	591,60			165,232660	3,580405948	126.488,955748
18/06/2018	APLICAÇÃO	2.350,00			656,292549	3,580720214	127.145,248297
18/06/2018	RESGATE	17.596,44			4.914,218076	3,580720214	122.231,030221
	Aplicação 23/05/2018	17.596,44			4.914,218076		
19/06/2018	APLICAÇÃO	443,70			123,902705	3,581035603	122.354,932926
20/06/2018	APLICAÇÃO	181.651,16			50.721,458535	3,581347328	173.076,391461
21/06/2018	RESGATE	16.773,18			4.683,088509	3,581649155	168.393,302952
	Aplicação 23/05/2018	16.773,18			4.683,088509		
25/06/2018	APLICAÇÃO	60,00			16,749157	3,582269727	168.410,052109
28/06/2018	APLICAÇÃO	56.100,00			15.656,422667	3,583194015	184.066,474776
29/06/2018	RESGATE	1.290,57			360,140421	3,583518887	183.706,334355
	Aplicação 23/05/2018	1.290,57			360,140421		
29/06/2018	SALDO ATUAL	658.315,12			183.706,334355		183.706,334355

Resumo do mês

SALDO ANTERIOR	589.325,61
APLICAÇÕES (+)	494.820,65
RESGATES (-)	426.591,57
RENDIMENTO BRUTO (+)	760,43
IMPOSTO DE RENDA (-)	0,00
IOF (-)	0,00
RENDIMENTO LÍQUIDO	760,43
SALDO ATUAL =	658.315,12

Valor da Cota

30/05/2018	3,577026107
29/06/2018	3,583518887

Rentabilidade

No mês	0,1815
No ano	1,1558
Últimos 12 meses	3,1968

Transação efetuada com sucesso por: JA538036 FERNANDO H G BASTOS.

Serviço de Atendimento ao Consumidor - SAC 0800 729 0722

Ouvidoria BB 0800 729 5678
 Para deficientes auditivos 0800 729 0088



Consultas - Poupança

13/07/2018 13:54:53

Cliente

Agência 962-8
 Conta 27058-X CISVALE
 Período 06/2018

POUPANÇA-OURO DIÁRIA

Variação 51
 Outras condições CTA. RESGATE AUT., PESS.JURIDICA, EXTR. NAO REM

Lançamentos

Dt. lançamento	Dt. base	Histórico	Ag. origem	Documento	Valor
31/05		Saldo ant.			311,27 C
01/06	01/	RESG. AUTOM.	962-8	9.096.201	1,16 D
01/06	01/	JUROS	962-8		1,16 C

Saldos

SALDO 311,27 C

Poupança premia clientes BB.

Saiba mais em www.bb.com.br/poupancapremiada

Transação efetuada com sucesso por: JA538036 FERNANDO H G BASTOS.

Serviço de Atendimento ao Consumidor - SAC 0800 729 0722

Ouvidoria BB 0800 729 5678
 Para deficientes auditivos 0800 729 0088